

Estado de Coahuila

Secretaría de Educación



"2021, Año del reconocimiento al trabajo del personal de salud por su lucha contra el COVID-19"

Congreso del Estado de Coahuila
Oficialía Mayor
29 ABR. 2021
9:43
RECIBIDO

Recibi original y un cd anexo.

Universidad Tecnológica de la Región Carbonífera

OFICIO: UTRC/051/21
FECHA: 16 de abril 2021
ASUNTO: Primer Avance de Gestión Financiera 2021.

H. CONGRESO DEL ESTADO DE COAHUILA DE ZARAGOZA
PRESENTE. -

En cumplimiento a lo dispuesto en el artículo 11, párrafo primero de la Ley de Rendición de Cuentas y Fiscalización Superior del Estado De Coahuila De Zaragoza, tengo a bien presentar ante esta H. autoridad el Informe de Avance de Gestión Financiera, correspondiente al Primer Trimestre 2021, de la Universidad Tecnológica de la Región Carbonífera.

Se anexa CD, con la base de datos, así como reportes impresos de acuerdo a los artículos 46, 47, 53 y cuatro transitorio, fracción IV de la Ley de Contabilidad Gubernamental, reformado el día 21 de enero del 2014 en Periódico Oficial del Estado.

En mérito de lo anterior, solicito se tenga por presentado en tiempo y forma la información requerida por la Ley invocada.

COAHUILA
SECRETARIA DE FINANZAS
RECIBIDO
29 ABR. 2021
NOMBRE: *[Firma]*
HORA: *9:57*
CONTROL DE CORRESPONDENCIA

ATENTAMENTE

[Firma]

DR. SERGIO VILLARREAL CÁRDENAS
RECTOR

SECRETARIA DE EDUCACION
Gobernador
29 ABR 2021
RECIBIDO
SUBSECRETARIA DE EDUCACION MEDIA Y SUPERIOR

- c.c.p. C.P.C. José Armando Plata Sandoval/Auditor Superior del Estado de Coahuila
- c.c.p. Lic.Teresa Guajardo Berlanga/Secretario de Fiscalización y Rendición de Cuentas
- c.c.p. Lic. Blas José Flores Dávila/Secretario de Finanzas del Estado de Coahuila
- c.c.p. Lic. Higinio González Calderón /Secretario de Educación del Estado de Coahuila
- c.c.p. M.C. Francisco Osorio Morales /Subsecretario de Educación Media y Superior en el Estado de Coahuila
- c.c.p. C.P. Oscar Torres Caldera/Despacho Externo E. Blakaller y Cía.
- c.c.p. Dr. Sergio Villarreal Cárdenas/Rector

SECRETARIA DE FISCALIZACION Y RENDICION DE CUENTA DEL GOBIERNO DEL ESTADO DEL Estado de Coahuila DE ZARAGOZA
10:47
29 ABR 2021
RECIBIDO
CORRESPONDENCIA
SALTILLO, COAHUILA



Estado
de Coahuila

Secretaría de Educación



"2021, Año del reconocimiento al trabajo del personal de salud por su lucha contra el COVID-19"

Universidad Tecnológica de la Región Carbonífera

OFICIO: UTRC/051/21

FECHA: 16 de abril 2021

ASUNTO: Primer Avance de Gestión Financiera 2021.

**H. CONGRESO DEL ESTADO DE COAHUILA DE ZARAGOZA
PRESENTE. -**

En cumplimiento a lo dispuesto en el artículo 11, párrafo primero de la Ley de Rendición de Cuentas y Fiscalización Superior del Estado De Coahuila De Zaragoza, tengo a bien presentar ante esta H. autoridad el Informe de Avance de Gestión Financiera, correspondiente al Primer Trimestre 2021, de la Universidad Tecnológica de la Región Carbonífera.

Se anexa CD, con la base de datos, así como reportes impresos de acuerdo a los artículos 46, 47, 53 y cuatro transitorio, fracción IV de la Ley de Contabilidad Gubernamental, reformado el día 21 de enero del 2014 en Periódico Oficial del Estado.

En mérito de lo anterior, solicito se tenga por presentado en tiempo y forma la información requerida por la Ley invocada.

ATENTAMENTE

**DR. SERGIO VILLARREAL CÁRDENAS
RECTOR**

c.c.p. C.P.C. José Armando Plata Sandoval/Auditor Superior del Estado de Coahuila
c.c.p. Lic. Teresa Guajardo Berlanga/Secretario de Fiscalización y Rendición de Cuentas del Estado de Coahuila.
c.c.p. Lic. Blas José Flores Dávila/Secretario de Finanzas del Estado de Coahuila
c.c.p. Lic. Higinio González Calderón /Secretario de Educación del Estado de Coahuila
c.c.p. M.C. Francisco Osorio Morales /Subsecretario de Educación Media y Superior en el Estado de Coahuila
c.c.p. C.P. Oscar Torres Caldera/Despacho Externo E. Blakaller y Cía.
c.c.p. Dr. Sergio Villarreal Cárdenas/Rector



Primer Avance de Gestión Financiera 2021



CONTENIDO

I.- INFORMACIÓN CONTABLE

I.- Estado de Situación Financiera al 31 de marzo de 2021.

II.- Estado de Actividades del 01 de enero al 31 de marzo de 2021.

III.- Estado de Variación en la Hacienda Pública del 01 de enero al 31 de marzo de 2021.

IV.- Estado de Cambios en la Situación Financiera del 01 de enero al 31 de marzo de 2021.

V.- Estado de Flujos de Efectivo del 01 de enero al 31 de marzo de 2021.

VI.- Estado Analítico del Activo del 01 de enero al 31 de marzo de 2021.

VII.- Estado Analítico de la Deuda y Otros Pasivos, del 01 de enero al 31 de marzo de 2021.

VIII.- Informe sobre Pasivos Contingentes del 01 de enero al 31 de marzo de 2021.

IX.- Notas a los Estados Financieros. (desglose, memoria y gestión administrativa)

X.- Balanza de Comprobación detallada al cuarto nivel (cuenta) del 01 de enero al 31 de marzo de 2021, Incluyendo las cuentas de orden contables y presupuestales.

XI.- Informe o dictamen de los profesionales de auditoría independientes o, en su caso una declaratoria de los órganos internos de control.



II.- INFORMACIÓN PRESUPUESTARIA

I.-Estado Analítico de ingresos, por clasificación económica correspondiente, del 01 de enero al 31 de marzo de 2021.

II.-Estado Analítico de ingresos, por clasificación por fuentes de financiamientos, del 01 de enero al 31 de marzo de 2021.

III.-Estado Analítico de ingresos por clasificación por rubros de ingresos, del 01 de enero al 31 de marzo de 2021.

IV.-Estado Analítico del ejercicio del presupuesto de Egresos del 01 de enero al 31 de marzo de 2021, por clasificación administrativa.

V.-Estado Analítico del ejercicio del presupuesto de egresos del 01 de enero al 31 de marzo de 2021, por clasificación económica.

VI.-Estado Analítico del ejercicio del presupuesto de Egresos del 01 de enero al 31 de marzo de 2021, por clasificación por objeto del gasto.

VII.-Estado Analítico del ejercicio del presupuesto de Egresos del 01 de enero al 31 de marzo de 2021 por clasificación funcional.

VIII.-Endeudamiento neto financiamiento menos amortización, del 01 de enero al 31 de marzo de 2021.

IX.-Intereses de la deuda del 01 de enero al 31 de marzo de 2021.

X.- Un flujo de fondos que resuma todas las operaciones del 01 de enero al 31 de marzo de 2021.



UNIVERSIDAD TECNOLÓGICA
DE LA REGIÓN CARBONÍFERA

III.- INFORMACIÓN PROGRAMÁTICA

- I.-Gasto por categoría Programática del 01 de enero al 31 de marzo de 2021.
- II.-Programas y proyectos de Inversión del 01 de enero al 31 de marzo de 2021.
- III.-Indicadores de Resultados del 01 de enero al 31 de marzo de 2021.
- IV.- El cumplimiento de los objetivos contenidos en los planes y programas, de conformidad con los indicadores aprobados en los presupuestos correspondientes.
- V.- El programa anual de evaluaciones correspondiente al ejercicio fiscal 2021.
- VI.- Los resultados de la evaluación del desempeño de los programas de la entidad federativa, así como los vinculados al ejercicio de los recursos federales transferidos.

IV.- INFORMACIÓN ADICIONAL

- I.- La relación de bienes muebles que componen su patrimonio al 31 de marzo de 2021 de conformidad con la estructura del formato emitida por el CONAC;
- II.- La relación de bienes inmuebles que componen su patrimonio al 31 de marzo de 2021, de conformidad con la estructura del formato emitido por el CONAC;
- III.- El reporte de los esquemas bursátiles y de coberturas financieras de la Universidad Tecnológica de la Región Carbonífera.
- IV.- Información respecto al ejercicio y destino del gasto federalizado, así como respecto al reintegro de los recursos federales no devengados, por la entidad Federativa, de conformidad con la estructura del formato emitido por la CONAC; correspondiente al primer trimestre 2021.
- V.- El Informe sobre la situación que guardan los proyectos de Asociaciones Público-Privadas (APP) celebrados y licitados por las entidades estatales al amparo de la Ley de Asociaciones Público - Privadas para el Estado de Coahuila de Zaragoza y el avance de los proyectos APP correspondientes, durante el primer trimestre 2021.
- VI.- El archivo digital .DBF o .BAK que comprende la información del 01 de enero al 31 de marzo de 2021.
Información respecto al proceso de gestión de nómina de la Universidad
- VII.-El cuadernillo del Informe de Avance de Gestión Financiera correspondiente al primer trimestre del ejercicio fiscal 2021, en Archivo digital en formato PDF.
- VIII.- Las caratulas de las conciliaciones Bancarias al 31 de marzo de 2021, correspondientes a las cuentas bancarias propiedad de la Universidad.
- IX.- El acuse de recepción de manera impresa correspondiente a la carga del Informe de Avance de Gestión Financiera del primer trimestre del año 2021, generado directamente del Software administrativo "Mirador Coahuila"



V.- INFORMACION DERIVADA DE LA LEY DE DISCIPLINA FINANCIERA DE LAS ENTIDADES FEDERATIVAS Y LOS MUNICIPIOS.

- I.-Estado de Situación financiera detallado al 31 de marzo de 2021.
- II.-Informe analítico de la deuda pública y otros pasivos del 01 de enero al 31 de marzo de 2021.
- III.-Informe analítico de obligaciones diferentes de financiamientos del 01 de enero al 31 de marzo de 2021.
- IV.-Balance Presupuestario del 01 de enero al 31 de marzo de 2021.
- V.-Estado Analítico de ingresos detallado del 01 de enero al 31 de marzo de 2021.
- VI.-Estado Analítico del ejercicio del presupuesto de egresos detallado del 01 de enero al 31 de marzo de 2021, por clasificación objeto del gasto.
- VII.-Estado Analítico del ejercicio del presupuesto de egresos detallado del 01 de enero al 31 de marzo de 2021, por clasificación administrativa.
- VIII.-Estado Analítico del ejercicio del presupuesto de egresos detallado del 01 de enero al 31 de marzo de 2021, por clasificación funcional.
- IX.-Estado Analítico del ejercicio del presupuesto de egresos detallado del 01 de enero al 31 de marzo de 2021, por clasificación de servicios personales por categoría.
- X.- Reporte de las acciones realizadas por la Universidad Tecnológica de la Región Carbonífera, para la recuperación del balance presupuestario de recursos disponibles sostenible.
- XI.- informar la fuente de los ingresos con la que se haya pagado el nuevo gasto (aumento o creación de gasto de presupuesto de egresos), distinguiendo el gasto etiquetado y no etiquetado.
- XII.- La información relativa al cumplimiento de los convenios celebrados con la Secretaría de Hacienda y Crédito Público, en términos del capítulo IV de Ley de Disciplina Financiera de las Entidades Federativas y los Municipios.



UNIVERSIDAD TECNOLÓGICA
DE LA REGIÓN CARBOÍFERA

INFORMACIÓN CONTABLE
I.- ESTADO DE SITUACIÓN FINANCIERA

Universidad Tecnológica de la Región Carbonífera					
Estado de Situación Financiera					
Al 31 de marzo de 2021 y al 31 de diciembre de 2020					
ACTIVO	2021	2020	PASIVO	2021	2020
Activo Circulante			Pasivo Circulante		
Efectivo y Equivalentes	228,122.18	417,725.97	Cuentas por Pagar a Corto Plazo	79,817.43	544,621.77
Derechos a Recibir Efectivo o Equivalentes	2,624.85	4,999.85	Documentos por Pagar a Corto Plazo	0.00	0.00
Derechos a Recibir Bienes o Servicios	0.00	0.00	Porción a Corto Plazo de la Deuda Pública a Largo Plazo	0.00	0.00
Inventarios	0.00	0.00	Títulos y Valores a Corto Plazo	0.00	0.00
Almacenes	0.00	0.00	Pasivos Diferidos a Corto Plazo	0.00	0.00
Estimación por Pérdida o Deterioro de Activos Circulantes	0.00	0.00	Fondos y Bienes de Terceros en Garantía y/o Administración a Corto Plazo	0.00	0.00
Otros Activos Circulantes	0.00	0.00	Provisiones a Corto Plazo	61,463.50	83,586.50
<i>Total de Activos Circulantes</i>	<i>230,747.03</i>	<i>422,725.82</i>	Otros Pasivos a Corto Plazo	0.00	0.00
			<i>Total de Pasivos Circulantes</i>	<i>141,280.93</i>	<i>628,208.27</i>
Activo No Circulante			Pasivo No Circulante		
Inversiones Financieras a Largo Plazo	0.00	0.00	Cuentas por Pagar a Largo Plazo	0.00	0.00
Derechos a Recibir Efectivo o Equivalentes a Largo Plazo	0.00	0.00	Documentos por Pagar a Largo Plazo	0.00	0.00
Bienes Inmuebles, Infraestructura y Construcciones en Proceso	5,764,078.54	5,764,078.54	Deuda Pública a Largo Plazo	0.00	0.00
Bienes Muebles	15,490,305.22	15,490,305.22	Pasivos Diferidos a Largo Plazo	0.00	0.00
Activos Intangibles	490,599.82	490,599.82	Fondos y Bienes de Terceros en Garantía y/o en Administración a Largo Plazo	0.00	0.00
Depreciación, Deterioro y Amortización Acumulada de Bienes	-7,243,870.77	-5,374,643.33	Provisiones a Largo Plazo	806,783.60	806,783.60
Activos Diferidos	0.00	0.00	<i>Total de Pasivos No Circulantes</i>	<i>806,783.60</i>	<i>806,783.60</i>
Estimación por Pérdida o Deterioro de Activos no Circulantes	0.00	0.00			
Otros Activos no Circulantes	0.00	0.00	Total del Pasivo	948,064.53	1,434,991.87
<i>Total de Activos No Circulantes</i>	<i>14,501,112.81</i>	<i>16,370,340.25</i>			
Total del Activo	14,731,859.84	16,793,066.07	HACIENDA PÚBLICA/PATRIMONIO		
			<i>Hacienda Pública/Patrimonio Contribuido</i>	<i>1,218,684.44</i>	<i>1,218,684.44</i>
			Aportaciones	955,157.23	955,157.23
			Donaciones de Capital	263,527.21	263,527.21
			Actualización de la Hacienda Pública/Patrimonio	0.00	0.00
			<i>Hacienda Pública/Patrimonio Generado</i>	<i>12,565,110.87</i>	<i>14,139,389.76</i>
			Resultados del Ejercicio (Ahorro/Desahorro)	-1,589,650.89	-1,843,424.28
			Resultados de Ejercicios Anteriores	14,693,674.71	16,521,726.99
			Revalúos	0.00	0.00
			Reservas	0.00	0.00
			Rectificaciones de Resultados de Ejercicios Anteriores	-538,912.95	-538,912.95
			<i>Exceso o Insuficiencia en la Actualización de la Hacienda Pública/Patrimonio</i>	<i>0.00</i>	<i>0.00</i>
			Resultado por Posición Monetaria	0.00	0.00
			Resultado por Tenencia de Activos no Monetarios	0.00	0.00
			Total Hacienda Pública/Patrimonio	13,783,795.31	15,358,074.20
			Total del Pasivo y Hacienda Pública/Patrimonio	14,731,859.84	16,793,066.07

Nota de Gestión Administrativa 17

De conformidad con la nota de gestión administrativa número 17 la Información Contable deberá estar firmada en cada página de la misma e incluir al final la siguiente leyenda: "Bajo protesta de decir verdad declaramos que los Estados Financieros y sus notas, son razonablemente correctos y son responsabilidad del emisor"

C.P. EDNA ESPERANZA ALONSO CASTELLANOS
ADMINISTRACIÓN Y FINANZAS

DR. SERGIO VILLARREAL CÁRDENAS
RECTOR

INFORMACIÓN CONTABLE
II.- ESTADO DE ACTIVIDADES/RESULTADOS*

Universidad Tecnológica de la Región Carbonífera
Estado de Actividades
Del 01 de enero al 31 de marzo de 2021 y 2020

	<u>2021</u>	<u>2020</u>
INGRESOS Y OTROS BENEFICIOS		
Ingresos de Gestión	711,557.18	2,452,669.62
Impuestos	0.00	0.00
Cuotas y Aportaciones de Seguridad Social	0.00	0.00
Contribuciones de Mejoras	0.00	0.00
Derechos	0.00	0.00
Productos	494.18	49,949.12
Aprovechamientos	0.00	0.00
Ingresos por Venta de Bienes y Prestación de Servicios	711,063.00	2,402,720.50
Participaciones, Aportaciones, Convenios, Incentivos Derivados de la Colaboración Fiscal, Fondos Distintos de Aportaciones, Transferencias, Asignaciones, Subsidios y Subvenciones, y Pensiones y Jubilaciones	3,753,122.22	16,647,646.00
Participaciones, Aportaciones, Convenios, Incentivos Derivados de la Colaboración Fiscal y Fondos Distintos de Aportaciones	3,753,122.22	16,647,646.00
Transferencias, Asignaciones, Subsidios y Subvenciones, y Pensiones y Jubilaciones	0.00	0.00
Otros Ingresos y Beneficios	0.00	0.00
Ingresos Financieros	0.00	0.00
Incremento por Variación de Inventarios	0.00	0.00
Disminución del Exceso de Estimaciones por Pérdida o Deterioro u Obsolescencia	0.00	0.00
Disminución del Exceso de Provisiones	0.00	0.00
Otros Ingresos y Beneficios Varios	0.00	0.00
Total de Ingresos y Otros Beneficios	4,464,679.40	19,100,315.62
GASTOS Y OTRAS PÉRDIDAS		
Gastos de Funcionamiento	4,185,102.85	20,943,739.90
Servicios Personales	3,368,604.64	15,372,897.97
Materiales y Suministros	115,088.74	1,094,855.09
Servicios Generales	701,409.47	4,475,986.84
Transferencias, Asignaciones, Subsidios y Otras Ayudas	0.00	0.00
Transferencias Internas y Asignaciones al Sector Público	0.00	0.00
Transferencias al Resto del Sector Público	0.00	0.00
Subsidios y Subvenciones	0.00	0.00
Ayudas Sociales	0.00	0.00
Pensiones y Jubilaciones	0.00	0.00
Transferencias a Fideicomisos, Mandatos y Contratos Análogos	0.00	0.00
Transferencias a la Seguridad Social	0.00	0.00
Donativos	0.00	0.00
Transferencias al Exterior	0.00	0.00
Participaciones y Aportaciones	0.00	0.00
Participaciones	0.00	0.00
Aportaciones	0.00	0.00
Convenios	0.00	0.00
Intereses, Comisiones y Otros Gastos de la Deuda Pública	0.00	0.00
Intereses de la Deuda Pública	0.00	0.00
Comisiones de la Deuda Pública	0.00	0.00
Gastos de la Deuda Pública	0.00	0.00
Costo por Coberturas	0.00	0.00
Apoyos Financieros	0.00	0.00
Otros Gastos y Pérdidas Extraordinarias	1,869,227.44	0.00
Estimaciones, Depreciaciones, Deterioros, Obsolescencia y Amortizaciones	1,869,227.44	0.00
Provisiones	0.00	0.00
Disminución de Inventarios	0.00	0.00
Aumento por Insuficiencia de Estimaciones por Pérdida o Deterioro u Obsolescencia	0.00	0.00
Aumento por Insuficiencia de Provisiones	0.00	0.00
Otros Gastos	0.00	0.00
Inversión Pública	0.00	0.00
Inversión Pública no Capitalizable	0.00	0.00
Total de Gastos y Otras Pérdidas	6,054,330.29	20,943,739.90
Resultados del Ejercicio (Ahorro/Desahorro)	-1,589,650.89	-1,843,424.28

Nota de Gestión Administrativa 17

De conformidad con la nota de gestión administrativa número 17 la Información Contable deberá estar firmada en cada página de la misma e incluir al final la siguiente leyenda: "Bajo protesta de decir verdad declaramos que los Estados Financieros y sus notas, son razonablemente correctos y son responsabilidad del emisor"


C.P. EDNA ESPERANZA ALONSO CASTELLANOS
ADMINISTRACIÓN Y FINANZAS


DR. SERGIO VILLARREAL CÁRDENAS
RECTOR

INFORMACIÓN CONTABLE
III.- ESTADO DE VARIACIÓN EN LA
HACIENDA PÚBLICA

Universidad Tecnológica de la Región Carbonífera Estado de Variación en la Hacienda Pública Del 01 de enero al 31 de marzo de 2021					
Concepto	Hacienda Pública / Patrimonio Contribuido	Hacienda Pública / Patrimonio Generado de Ejercicios Anteriores	Hacienda Pública / Patrimonio Generado del Ejercicio	Exceso o Insuficiencia en la Actualización de la Hacienda Pública / Patrimonio	Total
Hacienda Pública / Patrimonio Contribuido Neto de 2020	1,218,684.44				1,218,684.44
Aportaciones	955,157.23				955,157.23
Donaciones de Capital	263,527.21				263,527.21
Actualización de la Hacienda Pública/Patrimonio	0.00				0.00
Hacienda Pública / Patrimonio Generado Neto de 2020		15,982,814.04	-1,843,424.28		14,139,389.76
Resultados del Ejercicio (Ahorro/Desahorro)		16,521,726.99	-1,843,424.28		-1,843,424.28
Resultados de Ejercicios Anteriores		0.00			16,521,726.99
Revalúos		0.00			0.00
Reservas		0.00			0.00
Rectificaciones de Resultados de Ejercicios Anteriores		-538,912.95			-538,912.95
Exceso o insuficiencia en la Actualización de la Hacienda Pública / Patrimonio Neto de 2020			0.00	0.00	0.00
Resultado por Posición Monetaria			0.00	0.00	0.00
Resultado por Tenencia de Activos no Monetarios			0.00	0.00	0.00
Hacienda Pública / Patrimonio Neto Final de 2020	1,218,684.44	15,982,814.04	-1,843,424.28	0.00	15,358,074.20
Cambios en la Hacienda Pública / Patrimonio Contribuido Neto de 2021	0.00				0.00
Aportaciones	0.00				0.00
Donaciones de Capital	0.00				0.00
Actualización de la Hacienda Pública/Patrimonio	0.00				0.00
Variaciones de la Hacienda Pública / Patrimonio Generado Neto de 2021		-1,828,052.28	253,773.39		-1,574,278.89
Resultados del Ejercicio (Ahorro/Desahorro)		-1,828,052.28	-1,569,650.89		-1,569,650.89
Resultados de Ejercicios Anteriores			1,843,424.28		15,372.00
Revalúos			0.00		0.00
Reservas			0.00		0.00
Rectificaciones de Resultados de Ejercicios Anteriores			0.00		0.00
Cambios en el Exceso o Insuficiencia en la Actualización de la Hacienda Pública / Patrimonio Neto de 2021			0.00	0.00	0.00
Resultado por Posición Monetaria			0.00	0.00	0.00
Resultado por Tenencia de Activos no Monetarios			0.00	0.00	0.00
Hacienda Pública / Patrimonio Neto Final al 31 de marzo de 2021	1,218,684.44	14,154,761.76	-1,569,650.89	0.00	13,793,795.31

De conformidad con la nota de gestión administrativa número 17 la información Contable deberá estar firmada en cada página de la misma e incluir al final la siguiente leyenda: "Bajo protesta de decir verdad declaramos que los Estados Financieros y sus notas, son razonablemente correctos y son responsabilidad del emisor"



DR. SERGIO VILLARREAL CÁRDENAS
RECTOR



C. P. EDNA ESPERANZA ALONSO CÁSTELLANOS
ADMINISTRACIÓN Y FINANZAS

Nota de Gestión Administrativa 17


INFORMACIÓN CONTABLE
IV.- ESTADO DE CAMBIOS EN LA SITUACIÓN
FINANCIERA

Universidad Tecnológica de la Región Carbonífera
Estado de Cambios en la Situación Financiera
Del 01 de enero al 31 de marzo de 2021

	Origen	Aplicación
ACTIVO	574,981.19	0.00
Activo Circulante	574,981.19	0.00
Efectivo y Equivalentes	576,323.63	0.00
Derechos a Recibir Efectivo o Equivalentes	0.00	1,342.44
Derechos a Recibir Bienes o Servicios	0.00	0.00
Inventarios	0.00	0.00
Almacenes	0.00	0.00
Estimación por Pérdida o Deterioro de Activos Circulantes	0.00	0.00
Otros Activos Circulantes	0.00	0.00
Activo No Circulante	0.00	0.00
Inversiones Financieras a Largo Plazo	0.00	0.00
Derechos a Recibir Efectivo o Equivalentes a Largo Plazo	0.00	0.00
Bienes Inmuebles, Infraestructura y Construcciones en Proceso	0.00	0.00
Bienes Muebles	0.00	0.00
Activos Intangibles	0.00	0.00
Depreciación, Deterioro y Amortización Acumulada de Bienes	0.00	0.00
Activos Diferidos	0.00	0.00
Estimación por Pérdida o Deterioro de Activos no Circulantes	0.00	0.00
Otros Activos no Circulantes	0.00	0.00
PASIVO	0.00	674,990.78
Pasivo Circulante	0.00	674,990.78
Cuentas por Pagar a Corto Plazo	0.00	693,946.78
Documentos por Pagar a Corto Plazo	0.00	0.00
Porción a Corto Plazo de la Deuda Pública a Largo Plazo	0.00	0.00
Títulos y Valores a Corto Plazo	0.00	0.00
Pasivos Diferidos a Corto Plazo	0.00	0.00
Fondos y Bienes de Terceros en Garantía y/o Administración a Corto Plazo	0.00	0.00
Provisiones a Corto Plazo	18,956.00	0.00
Otros Pasivos a Corto Plazo	0.00	0.00
Pasivo No Circulante	0.00	0.00
Cuentas por Pagar a Largo Plazo	0.00	0.00
Documentos por Pagar a Largo Plazo	0.00	0.00
Deuda Pública a Largo Plazo	0.00	0.00
Pasivos Diferidos a Largo Plazo	0.00	0.00
Fondos y Bienes de Terceros en Garantía y/o en Administración a Largo Plazo	0.00	0.00
Provisiones a Largo Plazo	0.00	0.00
HACIENDA PUBLICA/PATRIMONIO	100,009.59	0.00
Hacienda Pública/Patrimonio Contribuido	0.00	0.00
Aportaciones	0.00	0.00
Donaciones de Capital	0.00	0.00
Actualización de la Hacienda Pública/Patrimonio	0.00	0.00
Hacienda Pública/Patrimonio Generado	100,009.59	0.00
Resultados del Ejercicio (Ahorro/ Desahorro)	100,009.59	0.00
Resultados de Ejercicios Anteriores	0.00	0.00
Revalúos	0.00	0.00
Reservas	0.00	0.00
Rectificaciones de Resultados de Ejercicios Anteriores	0.00	0.00
Exceso o Insuficiencia en la Actualización de la Hacienda Pública/Patrimonio	0.00	0.00
Resultado por Posición Monetaria	0.00	0.00
Resultado por Tenencia de Activos no Monetarios	0.00	0.00

Nota de Gestión Administrativa 17

De conformidad con la nota de gestión administrativa número 17 la Información Contable deberá estar firmada en cada página de la misma e incluir al final la siguiente leyenda:
"Bajo protesta de decir verdad declaramos que los Estados Financieros y sus notas, son razonablemente correctos y son responsabilidad del emisor"


C.P. EDNA ESPERANZA ALONSO CASTELLANOS
ADMINISTRACIÓN Y FINANZAS


DR. SERGIO VILLARREAL CÁRDENAS
RECTOR


INFORMACIÓN CONTABLE
V.- ESTADO DE FLUJOS DE EFECTIVO

Universidad Tecnológica De La Región Carbonífera
Estado de Flujos de Efectivo
Del 01 de enero al 31 de marzo de 2021 y 2020

Concepto	2021	2020
Flujos de Efectivo de las Actividades de Operación		
Origen	4,482,426.40	4,176,882.56
Impuestos	0.00	0.00
Cuotas y Aportaciones de Seguridad Social	0.00	0.00
Contribuciones de Mejoras	0.00	0.00
Derechos	0.00	0.00
Productos	494.18	27,374.56
Aprovechamientos	0.00	0.00
Ingresos por Venta de Bienes y Prestación de Servicios	711,063.00	811,620.00
Participaciones, Aportaciones, Convenios, Incentivos Derivados de la Colaboración Fiscal y Fondos Distintos de Aportaciones	3,753,122.22	3,333,888.00
Transferencias, Asignaciones, Subsidios y Subvenciones, y Pensiones y Jubilaciones	0.00	0.00
Otros Orígenes de Operación	17,747.00	4,000.00
Aplicación	6,541,257.63	5,715,728.80
Servicios Personales	3,368,604.64	3,731,616.63
Materiales y Suministros	115,088.74	216,661.14
Servicios Generales	701,409.47	1,362,604.06
Transferencias Internas y Asignaciones al Sector Público	0.00	0.00
Transferencias al resto del Sector Público	0.00	0.00
Subsidios y Subvenciones	0.00	0.00
Ayudas Sociales	0.00	0.00
Pensionamientos y Jubilaciones	0.00	0.00
Transferencias a Fideicomisos, Mandatos y Contratos Análogos	0.00	0.00
Transferencias a la Seguridad Social	0.00	0.00
Donativos	0.00	0.00
Transferencias al Exterior	0.00	0.00
Participaciones	0.00	0.00
Aportaciones	0.00	0.00
Convenios	0.00	0.00
Otras Aplicaciones de Operación	2,356,154.78	404,846.97
Flujos Netos de Efectivo por Actividades de Operación	-2,058,831.23	-1,538,846.24
Flujos de Efectivo de las Actividades de Inversión		
Origen	1,869,227.44	0.00
Bienes Inmuebles, Infraestructura y Construcciones en Proceso	0.00	0.00
Bienes Muebles	0.00	0.00
Otros Orígenes de Inversión	1,869,227.44	0.00
Aplicación	0.00	0.00
Bienes Inmuebles, Infraestructura y Construcciones en Proceso	0.00	0.00
Bienes Muebles	0.00	0.00
Otras Aplicaciones de Inversión	0.00	0.00
Flujos Netos de Efectivo por Actividades de Inversión	1,869,227.44	0.00
Flujo de Efectivo de las Actividades de Financiamiento		
Origen	0.00	0.00
Endeudamiento Neto	0.00	0.00
Interno	0.00	0.00
Externo	0.00	0.00
Otros Orígenes de Financiamiento	0.00	0.00
Aplicación	0.00	0.00
Servicios de la Deuda	0.00	0.00
Interno	0.00	0.00
Externo	0.00	0.00
Otras Aplicaciones de Financiamiento	0.00	0.00
Flujos Netos de Efectivo por Actividades de Financiamiento	0.00	0.00
Incremento/Disminución Neta en el Efectivo y Equivalentes al Efectivo	-189,603.79	-1,538,846.24
Efectivo y Equivalentes al Efectivo al Inicio del Ejercicio	417,725.97	3,142,742.64
Efectivo y Equivalentes al Efectivo al Final del Ejercicio	228,122.18	1,603,896.40

Nota de Gestión Administrativa 17

De conformidad con la nota de gestión administrativa número 17 la Información Contable deberá estar firmada en cada página de la misma e incluir al final la siguiente leyenda: "Bajo protesta de decir verdad declaramos que los Estados Financieros y sus notas, son razonablemente correctos y son responsabilidad del emisor"


C.P. EDNA ESPERANZA ALONSO CASTELLANOS
ADMINISTRACIÓN Y FINANZAS


DR. SERGIO VILLARREAL CÁRDENAS
RECTOR

INFORMACIÓN CONTABLE
VI.- ESTADO ANALÍTICO DEL ACTIVO

Universidad Tecnológica de la Región Carbonífera


Estado Analítico del Activo


Del 01 de enero al 31 de marzo de 2021

Concepto	Saldo Inicial 1	Cargos del Periodo 2	Abonos del Periodo 3	Saldo Final 4 (1+2-3)	Variación del Periodo (4-1)
ACTIVO	16,793,066.07	10,902,565.16	12,963,771.39	14,731,859.84	-2,061,206.23
<i>Activo Circulante</i>	422,725.82	10,902,565.16	11,094,543.95	230,747.03	-191,978.79
Efectivo y Equivalentes	417,725.97	6,385,541.07	6,575,144.86	228,122.18	-189,603.79
Derechos a Recibir Efectivo o Equivalentes	4,999.85	4,517,024.09	4,519,399.09	2,624.85	-2,375.00
Derechos a Recibir Bienes o Servicios	0.00	0.00	0.00	0.00	0.00
Inventarios	0.00	0.00	0.00	0.00	0.00
Almacenes	0.00	0.00	0.00	0.00	0.00
Estimación por Pérdida o Deterioro de Activos Circulantes	0.00	0.00	0.00	0.00	0.00
Otros Activos Circulantes	0.00	0.00	0.00	0.00	0.00
<i>Activo No Circulante</i>	16,370,340.25	0.00	1,869,227.44	14,501,112.81	-1,869,227.44
Inversiones Financieras a Largo Plazo	0.00	0.00	0.00	0.00	0.00
Derechos a Recibir Efectivo o Equivalentes a Largo Plazo	0.00	0.00	0.00	0.00	0.00
Bienes Inmuebles, Infraestructura y Construcciones en Proceso	5,764,078.54	0.00	0.00	5,764,078.54	0.00
Bienes Muebles	15,490,305.22	0.00	0.00	15,490,305.22	0.00
Activos Intangibles	490,599.82	0.00	0.00	490,599.82	0.00
Depreciación, Deterioro y Amortización Acumulada de Bienes	-5,374,643.33	0.00	1,869,227.44	-7,243,870.77	-1,869,227.44
Activos Diferidos	0.00	0.00	0.00	0.00	0.00
Estimación por Pérdida o Deterioro de Activos no Circulantes	0.00	0.00	0.00	0.00	0.00
Otros Activos no Circulantes	0.00	0.00	0.00	0.00	0.00

Nota de Gestión Administrativa 17

De conformidad con la nota de gestión administrativa número 17 la Información Contable deberá estar firmada en cada página de la misma e incluir al final la siguiente leyenda: "Bajo protesta de decir verdad declaramos que los Estados Financieros y sus notas, son razonablemente correctos y son responsabilidad del emisor"


C.P. EDNA ESPERANZA ALONSO CASTELLANOS
ADMINISTRACIÓN Y FINANZAS


DR. SERGIO VILLARREAL CÁRDENAS
RECTOR


INFORMACIÓN CONTABLE
VII.- ESTADO ANALÍTICO DE LA DEUDA Y
OTROS PASIVOS

Universidad Tecnológica de la Región Carbonífera
Estado Analítico de la Deuda y Otros Pasivos
 Del 01 de enero al 31 de marzo de 2021

Denominación de las Deudas	Moneda de Contratación	Institución o País Acreedor	Saldo Inicial del Periodo	Saldo Final del Periodo
DEUDA PÚBLICA				
Corto Plazo				
Deuda Interna			0.00	0.00
Instituciones de Crédito	Peso		0.00	0.00
Títulos y Valores	Peso		0.00	0.00
Arrendamientos Financieros	Peso		0.00	0.00
Deuda Externa			0.00	0.00
Organismos Financieros Internacionales	Peso		0.00	0.00
Deuda Bilateral	Peso		0.00	0.00
Títulos y Valores	Peso		0.00	0.00
Arrendamientos Financieros	Peso		0.00	0.00
<i>Subtotal Corto Plazo</i>			0.00	0.00
Largo Plazo				
Deuda Interna			0.00	0.00
Instituciones de Crédito	Peso		0.00	0.00
Títulos y Valores	Peso		0.00	0.00
Arrendamientos Financieros	Peso		0.00	0.00
Deuda Externa			0.00	0.00
Organismos Financieros Internacionales	Peso		0.00	0.00
Deuda Bilateral	Peso		0.00	0.00
Títulos y Valores	Peso		0.00	0.00
Arrendamientos Financieros	Peso		0.00	0.00
<i>Subtotal Largo Plazo</i>			0.00	0.00
Otros Pasivos	Peso		1,434,991.87	948,064.53
Total Deuda y Otros Pasivos			1,434,991.87	948,064.53

Nota de Gestión Administrativa 17

De conformidad con la nota de gestión administrativa número 17 la Información Contable deberá estar firmada en cada página de la misma e incluir al final la siguiente leyenda: "Bajo protesta de decir verdad declaramos que los Estados Financieros y sus notas, son razonablemente correctos y son responsabilidad del emisor"


 C.P. EDNA ESPERANZA ALONSO CASTELLANOS
 ADMINISTRACIÓN Y FINANZAS


 DR. SERGIO VILLARREAL CÁRDENAS
 RECTOR

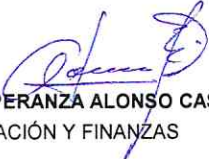
INFORMACIÓN CONTABLE
VIII.- INFORME SOBRE PASIVOS
CONTINGENTES

Universidad Tecnológica de la Región Carbonífera de Coahuila
Informe de Pasivos Contingentes
Del 1 de Enero al 31 de marzo de 2021
(Pesos)

"En cumplimiento a lo dispuesto en los artículos 46, fracción I, inciso d, y 52 de la Ley General de Contabilidad Gubernamental, y de conformidad con lo establecido en el capítulo VII, numeral III, inciso g) del Manual de Contabilidad Gubernamental emitido por el CONAC, el ente público informa lo siguiente:"

Cuenta	Concepto	Importe
7110-01	Adeudos por Subsidios por Recibir del G.E.C.	\$19,915,866.00
7260-01	Adeudos por Subsidios por Disponer del G.E.C.	-\$19,915,866.00
TOTAL		\$0.00

Bajo protesta de decir verdad declaramos que los Estados Financieros y sus Notas son razonablemente correctos y responsabilidad del emisor


C.P. EDNA ESPERANZA ALONSO CASTELLANOS
ADMINISTRACIÓN Y FINANZAS


DR. SERGIO VILLARREAL CÁRDENAS
RECTOR

INFORMACIÓN CONTABLE
IX.- NOTAS A LOS ESTADOS FINANCIEROS



UNIVERSIDAD TECNOLÓGICA DE LA REGIÓN CARBONÍFERA

NOTAS A LOS ESTADOS FINANCIEROS **DEL 01 DE ENERO AL 31 DE MARZO** **DE 2021**

Con el propósito de dar cumplimiento a los artículos 46 y 49 de la Ley General de Contabilidad Gubernamental, se presentan las notas a los estados financieros de la Universidad Tecnológica de la Región Carbonífera, de los rubros aplicables.

Se presentan los tres tipos de notas que acompañan a los estados financieros a saber:

- a) Notas de desglose;
- b) Notas de memoria (cuentas de orden), y
- c) Notas de gestión administrativa.

a) NOTAS DE DESGLOSE

I.- NOTAS AL ESTADO DE SITUACIÓN FINANCIERA

ACTIVO

ESF-01 EFECTIVO Y EQUIVALENTES

El saldo de esta cuenta, se refiere a las cantidades disponibles en efectivo e instituciones de crédito, contratadas con los siguientes Bancos:

BANCO		Importe
BANCOMER 0197753128 (PROPIOS)	(3)	\$ 56,577.58
BANCOMER 0108937001 (PROYECTO PETROLERO)	(4)	\$28,262.24
BANCOMER 0116245692 (ESTATAL)	(1)	22,952.86
BANCOMER 0116245625 (FEDERAL)	(2)	723.53
TOTAL		\$108,516.21

(1) En esta cuenta se depositan los ingresos estatales, dichos fondos se utilizan principalmente para el pago de impuestos estatales y federales, así como también para la nómina para los trabajadores de la Universidad, así como algunos gastos originados por la operación normal.

(2) En esta cuenta se depositan los ingresos federales, dichos fondos se utilizan principalmente en el pago de la nómina de los trabajadores de la Universidad, así como para el pago de impuestos estatales y federales. Con estos fondos se efectúan algunos de los gastos originados por la operación normal de la Universidad.

3) En esta cuenta se depositan los ingresos propios obtenidos los cuales se obtienen por concepto de inscripciones, constancias, fichas de admisión y exámenes extraordinarios. Con estos fondos se pagan algunos gastos de operación o inversión, con excepción de la nómina de los trabajadores.

(4) Esta cuenta se apertura en el mes de Octubre 2016 por indicaciones de COMIMSA con el propósito de recibir los recursos otorgados del programa CONACYT-SENER-HIDROCARBUROS.



UNIVERSIDAD TECNOLÓGICA DE LA REGIÓN CARBONÍFERA

ESF-02 DERECHOS A RECIBIR EFECTIVO Y EQUIVALENTES Y BIENES O SERVICIOS POR RECIBIR

Este rubro corresponde al Anticipo a Proveedores por Adquisición de Bienes Inmuebles y muebles a corto plazo, que serán liquidados en su totalidad en el mes de abril del 2021.

DESCRIPCION DE LA CUENTA	2021	2020
ANTICIPO A PROV.POR ADQ.DE BIENES Y PRESTACIÓN DE SERVICIOS A C.P.	\$ 0.00	\$ 0.00
ANTICIPO A PROV. POR ADQ.DE BIENES INMUEBLES Y MUEBLES A CORTO PLAZO	\$ 0.00	\$ 0.00
ANTICIPO A PROV. POR ADQUISICIÓN DE BIENES INTANGIBLES A CORTO PLAZO	\$.00	\$.00
ANTICIPO A CONTRATISTAS POR OBRAS PÚBLICAS A CORTO PLAZO	\$.00	\$.00
DERECHOS A RECIBIR EFECTIVO O EQUIVALENTES	\$2,625.00	5,000.05
OTROS DERECHOS A RECIBIR BIENES O SERVICIOS A CORTO PLAZO	-0.15	\$235.93
TOTAL	\$2,624.85	\$5,235.98

ESF-03 DERECHOS A RECIBIR EFECTIVO Y EQUIVALENTES

Los saldos de esta cuenta, representan los derechos de cobro originados en el desarrollo de las actividades de la Universidad, de los cuales se espera recibir una contraprestación representada en recursos, bienes o servicios, y se integran de la siguiente manera:

DESCRIPCIÓN DE LA CUENTA	MONTO	VENCIMIENTO
GASTOS A COMPROBAR – EMPLEADOS	2,625.00	MENOR 90 DIAS
GASTOS A COMPROBAR – PROVEEDORES	0.00	MENOR 90 DIAS
SUBSIDIO AL EMPLEO	0.00	MENOR 90 DIAS
TOTAL DERECHO A RECIBIR EFECTIVO O EQUIVALENTES	\$ 2,625.00	

ESF-04 “Esta no le aplica a la Universidad Tecnológica de la Región Carbonífera ya que no cuenta con bienes disponibles para su transformación.

ESF-05 “Esta no le aplica a la Universidad Tecnológica de la Región Carbonífera ya que no se tiene la cuenta de almacén.

ESF-06 “Esta no le aplica a la Universidad Tecnológica de la Región Carbonífera ya que no cuenta con inversiones ni fideicomisos.

ESF-07 “Esta no le aplica a la Universidad Tecnológica de la Región Carbonífera ya que no cuenta con inversiones financieras.



UNIVERSIDAD TECNOLÓGICA DE LA REGIÓN CARBONÍFERA

ESF 08 BIENES MUEBLES, INMUEBLES E INTANGIBLES

El costo de adquisición de los bienes muebles e inmuebles del 1 de enero al 31 de marzo de 2021, se integra como sigue:

DESCRIPCIÓN DE LA CUENTA	MONTO
ACTIVO NO CIRCULANTE	
BIENES INMUEBLES	5,764,078.54
TERRENOS	263,527.21
CONSTRUCCIONES EN PROCESO EN BIENES PROPIOS	1,546,131.18
OTROS BIENES INMUEBLES	3,954,420.15
BIENES MUEBLES	15,490,305.22
MOBILIARIO Y EQUIPO DE ADMINISTRACIÓN	948,542.13
MOBILIARIO Y EQUIPO EDUCACIONAL Y RECREATIVO	8,194,414.50
MAQUINARIA, OTROS EQUIPOS Y HERRAMIENTAS	3,276,423.57
VEHICULOS Y EQUIPO DE TRANSPORTE	3,070,925.02
ACTIVOS INTANGIBLES	490,599.82
SOFTWARE	335,383.68
LICENCIAS	155,216.14
TOTAL DE ACTIVOS NO CIRCULANTES	21,744,983.58

La Depreciación acumulada de los bienes muebles e inmuebles, así como de los activos intangibles asciende - \$ 7,243,870.77

La depreciación se determinó aplicando el método de línea recta, aplicando la estimación de vida útil establecida en la Guía de Vida Útil Estimada y Porcentajes de Depreciación emitida por el CONAC.

Los activos fijos se encuentran en condiciones normales de uso.

Los porcentajes de depreciación aplicados son los siguientes:

DESCRIPCIÓN DE LA CUENTA	MONTO
ACTIVO NO CIRCULANTE	
BIENES MUEBLES	
MOBILIARIO Y EQUIPO DE ADMINISTRACIÓN	10%
MUEBLES DE OFICINA Y ESTANTERÍA	10%
EQUIPO DE CÓMPUTO Y DE TECNOLOGÍAS DE LA INFORMACIÓN	33%
MOBILIARIO Y EQUIPO AUDIOVISUAL	33%
MOBILIARIO Y EQUIPO DE AULAS	10%
MOBILIARIO Y EQUIPO DE TALLERES	10%
EQUIPO DE TRANSPORTE	20%
ACTIVOS INTANGIBLES	
SOFTWARE	25%
LICENCIAS	25%



UNIVERSIDAD TECNOLÓGICA DE LA REGIÓN CARBONÍFERA

ESF-09 La Entidad cuenta con los siguientes activos intangibles.

DESCRIPCIÓN DE LA CUENTA	MONTO
ACTIVOS INTANGIBLES	490,599.82
SOFTWARE	335,383.68
LICENCIAS	155,216.14
TOTAL DE ACTIVOS	490,599.82

Los activos intangibles se amortizan en cuatro años bajo el método de línea recta, aplicando la estimación de vida útil establecida en la Guía de Vida Útil Estimada y Porcentajes de Depreciación emitida por el CONAC.

ESF-10 “Esta no le aplica a la Universidad Tecnológica de la Región Carbonífera ya que no se registran estimaciones ni deterioros.

ESF-11 “Esta no le aplica a la Universidad Tecnológica de la Región Carbonífera al cierre anual no hay saldos en otras cuentas de activo.

ESF-12 CUENTAS Y DOCUMENTOS POR PAGAR

Las cuentas por pagar acumuladas se integran principalmente de las retenciones por salarios, IMSS y retención por I.V.C. efectuadas al 31 de marzo de 2021 a los empleados, dichas retenciones se liquidarán en el mes de abril del 2021, otras provisiones a corto plazo que corresponden para el pago del 2% sobre nómina y provisión cuotas IMSS.

DESCRIPCIÓN DE LA CUENTA	MONTO	VENCIMIENTO
ISR RETENCIONES POR SALARIOS	166,414.21	MENOR A 90 DIAS
SERVICIOS PERSONALES POR PAGAR A CORTO PLAZO (SEGURIDAD SOCIAL)	114,654.48	MENOR A 90 DIAS
PROVEEDORES POR PAGAR A CORTO PLAZO	0.00	MENOR A 90 DIAS
OTRAS CUENTAS POR PAGAR A CORTO PLAZO	0.00	MENOR A 90 DIAS
OTRAS PROVISIONES A CORTO PLAZO	61,463.50	MENOR A 90 DIAS

ESF-13 “Esta no le aplica a la Universidad Tecnológica de la Región Carbonífera ya que no se cuenta con recursos localizados en fondo de bienes de terceros en administración y/o garantía a corto y largo plazo.

ESF-14 “Esta no le aplica a la Universidad Tecnológica de la Región Carbonífera ya que no se cuenta con saldo de pasivos diferidos al cierre anual.



UNIVERSIDAD TECNOLÓGICA DE LA REGIÓN CARBONÍFERA

II.- NOTAS AL ESTADO DE ACTIVIDADES

EA-01 Ingresos

Los ingresos totales al 31 de marzo de 2021 corresponden en un 39.85% de las participaciones del gobierno federal, a un 43.69% de las participaciones del gobierno estatal y a un 15.83% restante de los ingresos propios de la Universidad derivados de los cobros realizados por concepto de constancias, fichas de admisión, exámenes extraordinarios inscripciones y trámites de titulación, un 0.63% de Cuenta de Comimsa.

CONCEPTO	INGRESOS 2021	
	DEL 01 DE ENERO AL 31 DE MARZO 2021	%
INGRESOS DE GESTIÓN	\$711,063.00	15.83%
SUBSIDIO FEDERAL	\$ 1,790,202.00	39.85%
SUBSIDIO ESTATAL	\$1,962,920.22	43.69%
COMIMSA	28,262.24	0.63%
TOTALES	\$4,492,447.46	100%

EA-02 TRIMESTRAL. - La Universidad obtuvo Otros Ingresos y beneficios del 01 de Enero al 31 de Marzo del 2021 por un importe de \$494.18 integrado por los intereses bancarios.

OTROS INGRESOS Y BENEFICIOS	MONTO
INGRESOS FINANCIEROS	
INTERESES GANADOS DE VALORES, CREDITOS, BONOS	\$ 494.18

EA-03 TRIMESTRAL. - Gastos y Otras pérdidas.

Se detalla aquellas cuentas de gastos de funcionamiento, transferencias, subsidios y otras ayudas, participaciones y aportaciones, otros gastos que en lo individual representan el 10% o más del total de los gastos del 01 de Enero al 31 de Marzo de 2021.

CUENTA	CONCEPTO	MONTO
5	GASTOS Y OTRAS PÉRDIDAS	4,757,418.34
51	Gastos de Funcionamiento	4,241,663.35
511	Servicios Personales	3,368,604.64
5111	Remuneraciones al Personal de carácter Permanente	2,829,998.40
5112	Remuneraciones al Personal de carácter transitorio	0.00
5113	Remuneraciones adicionales y especiales	29,848.14



UNIVERSIDAD TECNOLÓGICA DE LA REGIÓN CARBONÍFERA

5114	Seguridad Social	336,832.70
5115	Otras prestaciones sociales y económicas	171,925.40
512	Materiales y Suministros	<u>115,088.74</u>
5121	Materiales de Administración, Emisión de Documentos y Artículos Oficiales	15,932.17
5122	Alimentos y Utensilios	2,028.20
5123	Materias Primas y Mat de Prod. y Comercialización	0.00
5124	Materiales y Artículos de Construcción y de Reparación	68,965.02
5125	Productos Químicos, Farmacéuticos y de Laboratorio	0.00
5126	Combustibles, Lubricantes y Aditivos	23,189.32
5127	Vestuario, Blancos, Prendas de Protección y Artículos Deportivos	0.00
5129	Herramientas, Refacciones y Accesorios Menores	4,974.03
513	Servicios Generales	<u>701,409.47</u>
5131	Servicios Básicos	169,400.13
5132	Servicios de Arrendamiento	3,480.00
5133	Servicios Profesionales, Científicos y Técnicos y Otros Servicios	194,625.02
5134	Servicios Financieros, Bancarios y Comerciales	4,463.68
5135	Servicios de Instalación, Reparación, Mantenimiento y Conservación	170,957.55
5136	Servicios de Comunicación Social y Publicidad	18,092.24
5137	Servicios de Traslado y Viáticos	44,314.83
5138	Servicios Oficiales	10,304.16
5139	Otros Servicios Generales	85,771.86
52	Transferencias, Asignaciones, Subsidios y Otras Ayudas	<u>0.00</u>
5211	Asignaciones al Sector Público	0.00
5242	Becas	0.00
55	Otros gastos y Perdidas extraordinarias	<u>1,869,227.44</u>
5515	Estimaciones, Depreciaciones, Deterioros, obsolescencias y Amortizaciones	1,780,105.23
5517	Amortización de Activos Intangibles	89,122.21

III.- NOTAS AL ESTADO DE LA VARIACIÓN EN LA HACIENDA PÚBLICA

EVHP-01 Patrimonio Contribuido

Denominación	2021	2020
APORTACIONES	\$ 955,157.23	\$ 955,157.23
DONACIONES DE CAPITAL	\$ 263,527.21	\$ 263,527.21
ACTUALIZACIÓN DE LA HACIENDA PÚBLICA/PATRIMONIO	\$.00	\$.00
PATRIMONIO CONTRIBUIDO	\$1,218,684.44	\$1,218,684.44

En el periodo que se informa no hubo variaciones al Patrimonio Contribuido



UNIVERSIDAD TECNOLÓGICA DE LA REGIÓN CARBONÍFERA

EVHP-02 Patrimonio Generado

Denominación	2021	2020
RESULTADOS DEL EJERCICIO (AHORRO/ DESAHORRO)	\$-1,589,650.89	\$-1,843,424.28
RESULTADOS DE EJERCICIOS ANTERIORES	\$14,693,674.71	\$ 16,521,726.99
REVALÚO DE BIENES INMUEBLES	\$.00	\$.00
REVALÚO DE BIENES MUEBLES	\$.00	\$.00
REVALÚO DE BIENES INTANGIBLES	\$.00	\$.00
OTROS REVALÚOS	\$.00	\$.00
Subtotal REVALÚOS	\$14,678,302.71	\$ 14,678,302.71
RESERVAS DE PATRIMONIO	\$.00	\$.00
RESERVAS TERRITORIALES	\$.00	\$.00
RESERVAS POR CONTINGENCIAS	\$.00	\$.00
Subtotal RESERVAS	-	-
CAMBIOS EN POLÍTICAS CONTABLES	\$.00	\$.00
CAMBIOS POR ERRORES CONTABLES	-538,912.95	-\$ 538,912.95
Subtotal RECTIFICACIONES DE RESULTADOS DE EJERCICIOS ANTERIORES	\$-538,912.95	\$-538,912.95
HACIENDA PÚBLICA /PATRIMONIO GENERADO	12,565,110.87	\$ 14,139,389.76

En el periodo que se informa el patrimonio generado, procede de la recepción de las aportaciones ordinarias.

IV.- NOTAS AL ESTADO DE FLUJO DE EFECTIVO

EFE-01 EFECTIVO Y EQUIVALENTES

El estado de flujo de efectivo proporciona información sobre los cambios en el efectivo y equivalentes al efectivo de la Universidad Tecnológica de la Región Carbonífera al 31 de marzo de 2021, mostrando por separado los provenientes de las actividades de operación, actividades de inversión y actividades de financiación.

En lo que respecta al flujo neto de efectivo por actividades de operación; se presentan los ingresos y egresos acumulados al periodo que se informa, dando como resultado un flujo neto de efectivo de \$ -2,058,831.23

En cuanto al flujo neto de efectivo por actividades de inversión, se tiene un registro acumulado al 31 de marzo de 2021 por -\$ 1,869,227.44, No se reportan bajas.

El flujo neto de efectivo de las actividades de financiamiento corresponde en su mayoría a las cuentas por pagar generadas por las retenciones fiscales a los empleados.

El incremento en el efectivo y equivalentes al efectivo arroja un flujo neto al final del periodo reportado de \$ 228,122.18



UNIVERSIDAD TECNOLÓGICA DE LA REGIÓN CARBONÍFERA

EFE 1 Trimestral. El análisis de los saldos inicial y final que figuran en la última parte del Estado de Flujo de Efectivo en la cuenta de efectivo y equivalentes es como sigue:

	Al 31 de marzo de 2021	Al 31 de diciembre de 2020
Efectivo	\$0.00	\$0.00
Efectivo en Bancos – Tesorería	\$108,516.21	\$148,587.01
Efectivo en Bancos – Dependencias	\$0.00	\$0.00
Inversiones temporales (hasta 3 meses)	\$38,015.97	\$187,548.96
Fondos con afectación específica	\$0.00	\$0.00
Depósitos de fondos de terceros y otros	\$81,590.00	\$81,590.00
Total de Efectivo y Equivalentes	\$228,122.18	\$417,725.97

EFE-02 ADQUISICIONES DE BIENES

Por el período del 01 de enero al 31 de marzo de 2021, se realizaron adquisiciones de activos fijos:

Denominación	2021	2020
TERRENOS	263,527.21	263,527.21
CONSTRUCCIONES EN PROCESO EN BIENES PROPIOS	1,546,131.18	1,546,131.18
OTROS BIENES INMUEBLES	3,954,420.15	3,954,420.15
BIENES INMUEBLES, INFRAESTRUCTURA Y CONSTRUCCIONES EN PROCESO	\$5,764,078.54	\$5,764,078.54
MOBILIARIO Y EQUIPO DE ADMINISTRACIÓN	948,542.13	948,542.13
MOBILIARIO Y EQUIPO EDUCACIONAL Y RECREATIVO	8,194,414.50	8,194,414.50
VEHICULOS Y EQUIPO DE TRANSPORTE	3,070,925.02	3,070,925.02
MAQUINARIA, OTROS EQUIPOS Y HERRAMIENTAS	3,276,423.57	3,276,423.57
BIENES MUEBLES	\$15,490,305.22	\$15,490,305.22
SOFTWARE	335,383.68	335,383.68
LICENCIAS	155,216.14	155,216.14
ACTIVOS INTANGIBLES	\$490,599.82	\$490,599.82
TOTAL BIENES INMUEBLES, INFRAESTRUCTURA Y CONSTRUCCIONES EN PROCESO	\$21,744,983.58	\$21,744,983.58



UNIVERSIDAD TECNOLÓGICA DE LA REGIÓN CARBONÍFERA

EFE-03

	2021	2020
Ahorro/Desahorro antes de rubros Extraordinarios	\$100,009.59	\$-1,843,424.28
Ahorro/Desahorro antes de rubros Extraordinarios	\$100,009.59	\$-1,843,424.28
Movimientos de partidas (o rubros) que no afectan al efectivo.	\$ 0.00	\$ 0.00
Depreciación	7,243,870.77	\$ 1,850,427.72
Amortización	\$ 0.00	\$ 0.00
Incrementos en las provisiones	\$ 0.00	\$0.00
Incremento en inversiones producido por revaluación	(\$ 0.00)	(\$ 0.00)
Ganancia/pérdida en venta de propiedad, planta y equipo	(\$ 0.00)	(\$ 0.00)
Incremento en cuentas por cobrar	(\$ 0.00)	(\$ 0.00)
Partidas extraordinarias	(\$ 0.00)	(\$ 0.00)

V.- CONCILIACIÓN ENTRE LOS INGRESOS PRESUPUESTARIOS Y CONTABLES, ASÍ COMO ENTRE LOS EGRESOS PRESUPUESTARIOS Y LOS GASTOS CONTABLES.

EA 5 Trimestral.

Universidad Tecnológica de la Región Carbonífera de Coahuila Conciliación entre los Ingresos Presupuestarios y Contables Correspondiente del 1 de enero al 31 de marzo de 2021 (Cifras en pesos)		
1. Ingresos Presupuestarios		\$4,464,679.40
2. Más ingresos contables no presupuestarios		0.00
2.1 Ingresos Financieros	0	
2.2 Incremento por Variación de Inventarios		
2.3 Disminución del exceso de estimaciones por pérdida o deterioro u obsolescencia	0	
2.4 Disminución del exceso de provisiones	0	
2.5 Otros ingresos y beneficios varios	0	
2.6 Otros ingresos contables no presupuestarios	0	
3. Menos ingresos presupuestarios no contables		0.00
3.1 Aprovechamientos Patrimoniales	0	
3.2 Ingresos derivados de financiamientos	0	
3.3 Otros Ingresos presupuestarios no contables	0	
4. Ingresos Contables (4 = 1 + 2 - 3)		\$4,464,679.40



UNIVERSIDAD TECNOLÓGICA DE LA REGIÓN CARBONÍFERA

Universidad Tecnológica de la Región Carbonífera de Coahuila		
Conciliación entre los Egresos Presupuestarios y los Gastos Contables		
Correspondiente del 1 de enero al 31 de marzo de 2021		
1. Total de egresos (presupuestarios)		4,185,102.85

2. Menos egresos presupuestarios no contables		0.00
2.1 Materias Primas y Materiales de Producción y Comercialización	0	
2.2 Materiales y Suministros	0	
2.3 Mobiliario y Equipo de Administración	0	
2.4 Mobiliario y Equipo Educativo y Recreativo	0	
2.5 Equipo e Instrumental Médico y de Laboratorio	0	
2.6 Vehículos y Equipo de Transporte	0	
2.7 Equipo de Defensa y Seguridad	0	
2.8 Maquinaria, Otros Equipos y Herramientas	0	
2.9 Activos Biológicos	0	
2.10 Bienes Inmuebles	0	
2.11 Activos Intangibles	0	
2.12 Obra Pública en Bienes de Dominio Público	0	
2.13 Obra Pública en Bienes Propios	0	
2.14 Acciones y Participaciones de Capital	0	
2.15 Compra de Títulos y Valores	0	
2.16 Concesión de Préstamos	0	
2.17 Inversiones en Fideicomisos, Mandatos y Otros Análogos	0	
2.18 Provisiones para Contingencias y Otras Erogaciones Especiales	0	
2.19 Amortización de la Deuda Pública	0	
2.20 Adeudos de Ejercicios Fiscales Anteriores (ADEFAS)	0	
2.21 Otros Egresos Presupuestales No Contables	0	

3. Más Gasto Contables No Presupuestales		1,869,227.44
3.1 Estimaciones, Depreciaciones, Deterioros, Obsolescencia y Amortizaciones	1,869,227.44	
3.2 Provisiones	0	
3.3 Disminución de inventarios	0	
3.4 Aumento por insuficiencia de estimaciones por pérdida o deterioro u obsolescencia	0	
3.5 Aumento por insuficiencia de provisiones	0	
3.6 Otros Gastos	0	
3.7 Otros Gastos Contables No Presupuestales	0	

4. Total de Gasto Contable (4 = 1 - 2 + 3)		6,054,330.29
---	--	---------------------



UNIVERSIDAD TECNOLÓGICA DE LA REGIÓN CARBONÍFERA

b) NOTAS DE MEMORIA (CUENTAS DE ORDEN)

Las Cuentas que se manejan para efectos de estas Notas son las siguientes:

CO-01 Cuentas de Orden Contables y Presupuestarias:

Contables:

- 7.1 Valores
- 7.2 Emisión de obligaciones
- 7.3 Avals y garantías
- 7.4 Juicios
- 7.5 Contratos para Inversión Mediante Proyectos para Prestación de Servicios (PPS) y Similares
- 7.6 Bienes concesionados o en comodato

Universidad Tecnológica de la Región Carbonífera Del 01 de enero al 31 de marzo de 2021 Cuentas de Orden Contables				
CUENTA	SALDO INICIAL	CARGOS	ABONOS	SALDO FINAL
7 CUENTAS DE ORDEN CONTABLES	0.00	782,927.00	782,927.00	0.00
7.1 VALORES	19,132,939.00	782,927.00	0.00	19,915,866.00
7.1.1 Valores en Custodia	19,132,939.00	782,927.00	0.00	19,915,866.00
7.1.2 Custodia de Valores	0.00	0.00	0.00	0.00
7.1.3 Instrumentos de Crédito Prestados a Formadores de Mercado	0.00	0.00	0.00	0.00
7.1.4 Préstamo de Instrumentos de Crédito a Formadores de Mercado y su Garantía	0.00	0.00	0.00	0.00
7.1.5 Instrumentos de Crédito Recibidos en Garantía de los Formadores de Mercado	0.00	0.00	0.00	0.00
7.1.6 Garantía de Créditos Recibidos de los Formadores de Mercado	0.00	0.00	0.00	0.00
7.2 EMISION DE OBLIGACIONES	-19,132,939.00	0.00	782,927.00	-19,915,866.00
7.2.1 Autorización para la Emisión de Bonos, Títulos y Valores de la Deuda Pública Interna	0.00	0.00	0.00	0.00
7.2.2 Autorización para la Emisión de Bonos, Títulos y Valores de la Deuda Pública Externa	0.00	0.00	0.00	0.00
7.2.3 Emisiones Autorizadas de la Deuda Pública Interna y Externa	0.00	0.00	0.00	0.00
7.2.4 Suscripción de Contratos de Préstamos y Otras Obligaciones de la Deuda Pública Interna	0.00	0.00	0.00	0.00
7.2.5 Suscripción de Contratos de Préstamos y Otras Obligaciones de la Deuda Pública Externa	0.00	0.00	0.00	0.00



UNIVERSIDAD TECNOLÓGICA DE LA REGIÓN CARBONÍFERA

7.2.6 Contratos de Préstamos y Otras Obligaciones de la Deuda Pública Interna y Externa	19,132,939.00	0.00	782,927.00	19,915,866.00
7.3 AVALES Y GARANTIAS	0.00	0.00	0.00	0.00
7.3.1 Aavales Autorizados	0.00	0.00	0.00	0.00
7.3.2 Aavales Firmados	0.00	0.00	0.00	0.00
7.3.3 Fianzas y Garantías Recibidas por Deudas a Cobrar	0.00	0.00	0.00	0.00
7.3.4 Fianzas y Garantías Recibidas	0.00	0.00	0.00	0.00
7.3.5 Fianzas Otorgadas para Respaldo Obligaciones no Fiscales del Gobierno	0.00	0.00	0.00	0.00
7.3.6 Fianzas Otorgadas del Gobierno para Respaldo Obligaciones no Fiscales	0.00	0.00	0.00	0.00
7.4 JUICIOS	0.00	0.00	0.00	0.00
7.4.1 Demandas Judicial en Proceso de Resolución	0.00	0.00	0.00	0.00
7.4.2 Resolución de Demandas en Proceso Judicial	0.00	0.00	0.00	0.00
7.5 INVERSION MEDIANTE PROYECTOS PARA PRESTACION DE SERVICIOS (PPS) Y SIMILARES	0.00	0.00	0.00	0.00
7.5.1 Contratos para Inversión Mediante Proyectos para Prestación de Servicios (PPS) y Similares	0.00	0.00	0.00	0.00
7.5.2 Inversión Pública Contratada Mediante Proyectos para Prestación de Servicios (PPS) y Similares	0.00	0.00	0.00	0.00
7.6 BIENES EN CONCESIONADOS O EN COMODATO	0.00	0.00	0.00	0.00
7.6.1 Bienes Bajo Contrato en Concesión	0.00	0.00	0.00	0.00
7.6.2 Contrato de Concesión por Bienes	0.00	0.00	0.00	0.00
7.6.3 Bienes Bajo Contrato en Comodato	0.00	0.00	0.00	0.00
7.6.4 Contrato de Comodato por Bienes	0.00	0.00	0.00	0.00

CO-02 CUENTAS DE ORDEN CONTABLES EMISION DE OBLIGACIONES “Esta no le aplica a la Universidad Tecnológica de la Región Carbonífera ya que no se cuenta con emisión de obligaciones.”

CO-03 CUENTAS DE ORDEN CONTABLES AVALES Y GARANTIAS “Esta no le aplica a la Universidad Tecnológica de la Región Carbonífera ya que no cuenta con avales y garantías.”

CO-04 CUENTAS DE ORDEN CONTABLES JUICIOS “Esta no le aplica a la Universidad Tecnológica de la Región Carbonífera ya que no cuenta con juicios.”

CO-05 CUENTAS DE ORDEN CONTABLES CONTRATOS FIRMADOS PARA INVERSION PROYECTOS PARA PRESTACION DE SERVICIOS Y SIMILARES “Esta no le aplica a la Universidad Tecnológica de la Región Carbonífera ya que no cuenta con proyectos para prestación de servicios y similares.”



UNIVERSIDAD TECNOLÓGICA DE LA REGIÓN CARBONÍFERA

CO-06 CUENTAS DE ORDEN CONTABLES CONTRATOS FIRMADOS DE CONSTRUCCIONES POR TIPO DE CONTRATO “Esta no le aplica a la Universidad Tecnológica de la Región Carbonífera ya que no cuenta con contratos firmados de construcciones.”

CO-07 CUENTAS DE ORDEN CONTABLES BIENES CONCESIONADOS O EN COMODATO “Esta no le aplica a la Universidad Tecnológica de la Región Carbonífera ya que no cuenta con bienes concesionados o en comodato.”

CO-08 CUENTAS DE ORDEN PRESUPUESTARIAS INGRESOS

Universidad Tecnológica de la Región Carbonífera Del 01 de enero al 31 de marzo de 2021 Cuentas de Orden Presupuestales				
CUENTA	SALDO INICIAL	CARGOS	ABONOS	SALDO FINAL
8 CUENTAS DE ORDEN PRESUPUESTARIAS	0.00	75,171,382.28	75,171,382.28	0.00
8.1 LEY DE INGRESOS	0.00	32,175,557.64	32,175,557.64	0.00
8.1.1 Ley de Ingresos Estimada	0.00	23,246,198.84	0.00	23,246,198.84
8.1.2 Ley de Ingresos por Ejecutar	0.00	4,464,679.40	23,246,198.84	18,781,519.44
8.1.3 Modificaciones a la Ley de Ingresos Estimada	0.00	0.00	0.00	0.00
8.1.4 Ley de Ingresos Devengada	0.00	4,464,679.40	4,464,679.40	0.00
8.1.5 Ley de Ingresos Recaudada	0.00	0.00	4,464,679.40	4,464,679.40MARZO

CO-09 CUENTAS DE ORDEN PRESUPUESTARIAS EGRESOS

Universidad Tecnológica de la Región Carbonífera Del 01 de enero al 31 de marzo de 2021 Cuentas de Orden Presupuestales				
CUENTA	SALDO INICIAL	CARGOS	ABONOS	SALDO FINAL
8.2 PRESUPUESTO DE EGRESOS	0.00	42,995,824.64	42,995,824.64	0.00
8.2.1 Presupuesto de Egresos Aprobado	0.00	0.00	23,246,198.95	23,246,198.95
8.2.2 Presupuesto de Egresos por Ejercer	0.00	24,789,304.92	5,727,858.82	19,061,446.10
8.2.3 Modificaciones al Presupuesto de Egresos Aprobado	0.00	1,542,755.97	1,543,105.97	350.00
8.2.4 Presupuesto de Egresos Comprometido	0.00	4,185,102.85	4,185,102.85	0.00
8.2.5 Presupuesto de Egresos Devengado	0.00	4,185,102.85	4,185,102.85	0.00
8.2.6 Presupuesto de Egresos Ejercido	0.00	4,185,102.85	4,108,455.20	76,647.65
8.2.7 Presupuesto de Egresos Pagado	0.00	4,108,455.20	0.00	4,108,455.20

“Bajo protesta de decir verdad declaramos que los Estados Financieros y sus notas, son razonablemente correctos y son responsabilidad del emisor”



c) NOTAS DE GESTIÓN ADMINISTRATIVA

GA-01 Introducción.

Los Estados Financieros de la Universidad Tecnológica de la Región Carbonífera, proveen de información financiera a los principales usuarios de la misma, al H. Congreso del Estado y a los ciudadanos.

El objetivo del presente documento es la revelación del contexto y de los aspectos económicos-financieros más relevantes que influyeron en las decisiones del período, y que deberán ser considerados en la elaboración de los estados financieros para la mayor comprensión de los mismos y sus particularidades.

De esta manera, se informa y explica la respuesta del gobierno a las condiciones relacionadas con la información financiera de cada período de gestión; además, de exponer aquellas políticas que podrían afectar la toma de decisiones en períodos posteriores.

GA- 02 Panorama Económico y Financiero

La Universidad Tecnológica de la Región Carbonífera opera principalmente con recursos federales y Estatales conforme a lo dispuesto en el Convenio de Coordinación para la Creación, Operación y Apoyo Financiero de la Universidad Tecnológica de la Región Carbonífera, así como aquellos ingresos propios que por concepto de la venta de los servicios escolares se recauden.

GA-03 Autorización e Historia

La Universidad Tecnológica de la Región Carbonífera nace mediante el decreto publicado en el Periódico Oficial N° 24 del Gobierno del Estado de Coahuila de Zaragoza del día 22 de Marzo de 2013 como organismo público descentralizado de la Administración Pública del Estado, con personalidad jurídica y patrimonio propio.

La administración y dirección de la Universidad están a cargo de una Junta Directiva y un Rector, respectivamente.

El día 21 de agosto del 2014 se otorga el nombramiento como Rector de la Universidad al C. Ing. Julio Cesar Montenegro Hernández, terminando su gestión al frente de la universidad el 26 de febrero de 2018.

Actualmente se encuentra como rector el Dr. Sergio Villarreal Cárdenas.

La Universidad Tecnológica de la Región Carbonífera estuvo operando en las instalaciones del CECYTEC San Juan de Sabinas durante el 2015 y a partir de Enero del 2016 se están utilizando las instalaciones nuevas, las cuales se encuentran en proceso de entrega-recepción de la misma, por lo que todavía no se cuenta con documentación que ampare su propiedad para su registro y reconocimiento contable.

GA-04 Organización y Objeto Social

La Universidad Tecnológica de la Región Carbonífera tiene como objeto ofrecer programas cortos de educación superior, de dos años con las características de intensidad, pertinencia, flexibilidad y calidad.

Para el cumplimiento de su objeto la Universidad tiene las atribuciones de:



UNIVERSIDAD TECNOLÓGICA DE LA REGIÓN CARBONÍFERA

- Ofrecer programas de continuidad de estudios para sus egresados del nivel técnico superior universitario o profesional asociado a otras instituciones de Educación Superior que permitan a los estudiantes alcanzar los niveles académicos de Ingeniería técnica y licenciatura.
- Promover la cultura científica y tecnológica.
- Desarrollar las funciones de vinculación con los sectores público, privado, y social, para contribuir al desarrollo tecnológico y social de la comunidad.
- Desarrollar estudios o proyectos en las áreas de su competencia, que se traduzcan en aportaciones concretas que contribuyan al mejoramiento y mayor eficacia de la producción de bienes o servicios y a la elevación de la calidad de vida de la comunidad.
- Celebrar con autoridades federales, estatales y municipales, con organismos públicos, privados y sociales, así como con particulares, toda clase de convenios y contratos que sean necesarios para el cumplimiento de su objeto.

GA-05 Bases de Preparación de los Estados Financieros

Los estados financieros están preparados sobre la base del valor histórico original, conforme a las políticas emitidas por el Consejo Nacional de Armonización Contable que le son aplicables y conforme a normas de información financiera, que son emitidas por el Consejo Mexicano para la Investigación y Desarrollo de normas de Información Financiera.

Los estados financieros preparados por la administración, no reflejan los efectos de la inflación en la información financiera, como lo estipulan las normas de información financiera.

- a) Reconocimiento de Ingresos y Gastos: los ingresos se reconocen y registran como tales en el momento en que se perciben efectivamente y los gastos conforme se devenguen.
- b) Activo Fijo: Las incidencias en las inversiones de Muebles e Inmuebles de acuerdo a los principios contables gubernamentales, se aplican y registran afectando su rubro específico, realizando el cálculo de depreciaciones correspondiente.
- c) Pagos por separación: Es política del organismo, aplicar al resultado del ejercicio en que se pagan las erogaciones que por indemnizaciones primas de antigüedad a que puedan tener derecho los trabajadores en el caso de separación o muerte de acuerdo a la Ley Federal del Trabajo.

GA-06 Políticas de Contabilidad Significativas

La Universidad Tecnológica de la Región Carbonífera en su calidad de organismo público descentralizado de la Administración Pública del Estado, no es contribuyente del impuesto sobre la renta, conforme al Título II de la Ley de la materia. Sin embargo, tiene la obligación de retener y enterar dicho impuesto y exigir la documentación que terceros que estén obligados a ello en los términos de la propia Ley y son deducibles por no reunir los requisitos previstos en dicha Ley.

Para efectos del Artículo 32-A, fracción IV del Código Fiscal de la Federación, los organismos descentralizados con fines no lucrativos que formen parte de la administración pública estatal y municipal, no estarán obligados a hacer dictaminar en los términos del artículo 52 del Código Fiscal de la Federación, sus estados financieros por contador público autorizado.



UNIVERSIDAD TECNOLÓGICA DE LA REGIÓN CARBONÍFERA

Beneficios a empleados: Las obligaciones laborales se reconocen en los estados financieros de acuerdo con la NIF D-3 "Beneficios a Empleados" emitido por el Consejo Mexicano para la Investigación y Desarrollo de Normas de Información.

a) Prima de antigüedad. - Las obligaciones por Primas de Antigüedad que el personal tiene derecho a percibir es pagadera en caso de fallecimiento, invalidez total o permanente, retiro voluntario y al terminar la relación laboral, computándose a razón de 12 días de salario por cada año trabajado. El salario base de este cálculo está limitado al doble del salario mínimo de la zona económica, cuyos montos se calculan sobre un estudio actuarial elaborado por actuaria independiente. Para el pago de la prima de antigüedad, se requiere un mínimo de años de servicios conforme a la causa que origina el pago. Por dicha obligación no se tiene creado el fono a favor de los trabajadores.

b) Indemnizaciones. - El empleado tiene derecho a recibir una indemnización equivalente a tres meses de sueldo, más 20 días de sueldo para efectos del plan por cada año de servicio prestado, para el pago de la indemnización legal no existe un requerimiento mínimo de antigüedad.

Concepto	prima de antigüedad	indemnización legal	Total
<u>CONCILIACION DEL PASIVO</u>			
a. (Pasivo)/Activo Neto Proyectado al			
31/dic./2017-31/12//2017	144,222	350,095	494,317
b. Costo Neto del Período 2018	0	0	0
c. Pago de beneficios con cargo a la reserva contable durante al año fiscal 2018	(26,907)	(137,210)	(164,117)
d. Rectificación para reconocer Estudio Actuarial 2019	294,992	181,593	476,585
e. Aportación para incrementar los activos del plan durante el año fiscal 2019	0	0	0
f. Ajuste al costo neto del período 2019	0	0	0
g. Pasivo Neto Proyectado al 31 de diciembre de 2019 (a+b+c+d+e)	412,307	394,477	806,784
<u>COSTO NETO DEL PERIODO</u>			
Costo laboral del servicio actual	0	0	0
Interés Neto (Costo Financiero)	0	0	0
Amortizaciones	0	0	0
Reconocimientos Inmediatos	0	0	0
Costo Neto del Período	0.00	0.00	0.00



UNIVERSIDAD TECNOLÓGICA DE LA REGIÓN CARBONÍFERA

GA-07 Posición en Moneda Extranjera y Protección por Riesgo Cambiario

Los recursos con los que opera la Universidad son en moneda nacional, por lo que no existe riesgo alguno por tipo de cambio.

GA-08 Reporte Analítico del Activo

La Entidad aplica el método de línea recta para la determinación de la depreciación y amortización, aplicando los siguientes porcentajes de depreciación:

DESCRIPCIÓN DE LA CUENTA	MONTO
ACTIVO NO CIRCULANTE	
BIENES MUEBLES	
MOBILIARIO Y EQUIPO DE ADMINISTRACIÓN	10%
MUEBLES DE OFICINA Y ESTANTERÍA	10%
EQUIPO DE CÓMPUTO Y DE TECNOLOGÍAS DE LA INFORMACIÓN	33%
MOBILIARIO Y EQUIPO AUDIOVISUAL	33%
MOBILIARIO Y EQUIPO DE AULAS	10%
MOBILIARIO Y EQUIPO DE TALLERES	10%
EQUIPO DE TRANSPORTE	20%
ACTIVOS INTANGIBLES	
SOFTWARE	25%
LICENCIAS	25%

No se cuenta con otros activos que pudieran tener deterioro al cierre del ejercicio.

GA-09 Fideicomisos, Mandatos y Análogos

La Universidad no cuenta con fideicomisos públicos debido a su naturaleza de creación ya que los subsidios y aportaciones permanentes y eventuales se reciben en su mayoría de los gobiernos federal y estatal establecidos en el Convenio de Coordinación para la Creación, Operación y Apoyo Financiero de la Universidad.

GA-10 Reporte de la Recaudación

Se presenta el reporte de recaudación al 31 de marzo de 2021.

INGRESOS ACUMULADOS DEL 01 DE ENERO AL 31 DE MARZO 2021	
CONCEPTO	IMPORTE
INSCRIPCIÓN/REINSCRIPCIÓN TSU	70,800.00
CUOTA CUATRIMESTRAL TSU	261,120.00
FICHA DE EXAMEN DE ADMISIÓN	31,850.00
CONSTANCIA DE ESTUDIOS	3,950.00
EXAMEN EXTRAORDINARIO	7,800.00
REPOSICIÓN DE CREDENCIAL	50.00
KARDEX	100.00
TITULO DE TSU	43,300.00



UNIVERSIDAD TECNOLÓGICA DE LA REGIÓN CARBONÍFERA

INSCRIPCIÓN/REINSCRIPCIÓN INGENIERIA	35,200.00
CUOTA CUATRIMESTRAL INGENIERIA	134,600.00
TITULO INGENIERIA	29,700.00
OTROS INGRESOS	193.00
CURSO BASICO DE INGLES	92,400.00
	711,063.00

GA-11 Información sobre la Deuda y el Reporte Analítico de la Deuda

La Universidad no tiene compromisos que pueda compararse respecto al PIB y deuda respecto a la recaudación, así como contratos con entidades crediticias en la que se consideren intereses, comisiones, tasa, perfil de vencimiento y otros gastos de la deuda.

GA-12 Calificaciones otorgadas

Se informa que la Universidad no ha sido sujeto a una calificación crediticia.

GA-13 Proceso de Mejora

La Universidad opera principalmente en base a lo establecido en el decreto de creación y todas aquellas leyes, reglamentos o mandatos aplicables.

GA-14 Información por Segmentos

Se informa que la Universidad no presenta información financiera de manera segmentada.

GA-15 Eventos Posteriores al Cierre

Se informa que la Universidad no presenta hechos ocurridos en el período posterior al que informa.

GA-16 Partes Relacionadas

No existen partes relacionadas que pudieran ejercer influencia significativa sobre la toma de decisiones financieras y operativas de la Universidad Tecnológica de la Región Carbonífera.

GA- 17 Responsabilidad Sobre la Presentación Razonable de la Información Contable

“Bajo protesta de decir verdad declaramos que los Estados Financieros y sus notas, son razonablemente correctos y son responsabilidad del emisor”

DR. SERGIO VILLARREAL CÁRDENAS
RECTOR

C.P. EDNA ESPERANZA ALONSO CASTELLANOS
ADMINISTRACIÓN Y FINANZAS

INFORMACIÓN CONTABLE
X.- BALANZA DE COMPROBACIÓN

Universidad Tecnológica de la Región Carbonífera
Balanza de Comprobación
Del 01 de enero al 31 de marzo de 2021

CÓDIGO	CUENTA CONTABLE	SALDO INICIAL	CARGOS	ABONOS	SALDO FINAL
1	ACTIVO	16,793,066.07	10,902,565.16	12,963,771.39	14,731,859.84
1.1	ACTIVO CIRCULANTE	422,725.82	10,902,565.16	11,094,543.95	230,747.03
1.1.1	EFFECTIVO Y EQUIVALENTES	417,725.97	6,385,541.07	6,575,144.86	228,122.18
1.1.1.1	EFFECTIVO	0.00	0.00	0.00	0.00
1.1.1.2	BANCOS/TESORERÍA	148,587.01	6,385,050.86	6,425,121.66	108,516.21
1.1.1.3	BANCOS/DEPENDENCIAS Y OTROS	0.00	0.00	0.00	0.00
1.1.1.4	INVERSIONES TEMPORALES (HASTA 3 MESES)	187,548.96	490.21	150,023.20	38,015.97
1.1.1.5	FONDOS CON AFECTACIÓN ESPECÍFICA	0.00	0.00	0.00	0.00
1.1.1.6	DEPÓSITOS DE FONDOS DE TERCEROS EN GARANTÍA Y/O ADMINISTRACIÓN	81,590.00	0.00	0.00	81,590.00
1.1.1.9	OTROS EFFECTIVOS Y EQUIVALENTES	0.00	0.00	0.00	0.00
1.1.2	DERECHOS A RECIBIR EFFECTIVO O EQUIVALENTES	4,999.85	4,517,024.09	4,519,399.09	2,624.85
1.1.2.1	INVERSIONES FINANCIERAS DE CORTO PLAZO	0.00	0.00	0.00	0.00
1.1.2.2	CUENTAS POR COBRAR A CORTO PLAZO	0.00	4,464,185.22	4,464,185.22	0.00
1.1.2.3	DEUDORES DIVERSOS POR COBRAR A CORTO PLAZO	-0.66	41,844.69	41,844.69	-0.66
1.1.2.4	INGRESOS POR RECUPERAR A CORTO PLAZO	0.00	494.18	494.18	0.00
1.1.2.5	DEUDORES POR ANTICIPOS DE LA TESORERÍA A CORTO PLAZO	0.00	0.00	0.00	0.00
1.1.2.6	PRÉSTAMOS OTORGADOS A CORTO PLAZO	5,000.05	10,500.00	12,875.00	2,625.05
1.1.2.9	OTROS DERECHOS A RECIBIR EFFECTIVO O EQUIVALENTES A CORTO PLAZO	0.46	0.00	0.00	0.46
1.1.3	DERECHOS A RECIBIR BIENES O SERVICIOS	0.00	0.00	0.00	0.00
1.1.3.1	ANTICIPO A PROVEEDORES POR ADQUISICIÓN DE BIENES Y PRESTACIÓN DE SERVICIOS A CORTO PLAZO	0.00	0.00	0.00	0.00
1.1.3.2	ANTICIPO A PROVEEDORES POR ADQUISICIÓN DE BIENES INMUEBLES Y MUEBLES A CORTO PLAZO	0.00	0.00	0.00	0.00
1.1.3.3	ANTICIPO A PROVEEDORES POR ADQUISICIÓN DE BIENES INTANGIBLES A CORTO PLAZO	0.00	0.00	0.00	0.00
1.1.3.4	ANTICIPO A CONTRATISTAS POR OBRAS PÚBLICAS A CORTO PLAZO	0.00	0.00	0.00	0.00
1.1.3.9	OTROS DERECHOS A RECIBIR BIENES O SERVICIOS A CORTO PLAZO	0.00	0.00	0.00	0.00
1.1.4	INVENTARIOS	0.00	0.00	0.00	0.00
1.1.4.1	INVENTARIO DE MERCANCIAS PARA VENTA	0.00	0.00	0.00	0.00
1.1.4.2	INVENTARIO DE MERCANCIAS TERMINADAS	0.00	0.00	0.00	0.00
1.1.4.3	INVENTARIO DE MERCANCIAS EN PROCESO DE ELABORACIÓN	0.00	0.00	0.00	0.00
1.1.4.4	INVENTARIO DE MATERIAS PRIMAS, MATERIALES Y SUMINISTROS PARA PRODUCCIÓN	0.00	0.00	0.00	0.00
1.1.4.5	BIENES EN TRÁNSITO	0.00	0.00	0.00	0.00
1.1.5	ALMACENES	0.00	0.00	0.00	0.00
1.1.5.1	ALMACÉN DE MATERIALES Y SUMINISTROS DE CONSUMO	0.00	0.00	0.00	0.00
1.1.6	ESTIMACIÓN POR PÉRDIDA O DETERIORO DE ACTIVOS CIRCULANTES	0.00	0.00	0.00	0.00
1.1.6.1	ESTIMACIONES PARA CUENTAS INCOBRABLES POR DERECHOS A RECIBIR EFFECTIVO O EQUIVALENTES	0.00	0.00	0.00	0.00
1.1.6.2	ESTIMACIÓN POR DETERIORO DE INVENTARIOS	0.00	0.00	0.00	0.00
1.1.9	OTROS ACTIVOS CIRCULANTES	0.00	0.00	0.00	0.00
1.1.9.1	VALORES EN GARANTÍA	0.00	0.00	0.00	0.00
1.1.9.2	BIENES EN GARANTÍA (EXCLUYE DEPÓSITOS DE FONDOS)	0.00	0.00	0.00	0.00
1.1.9.3	BIENES DERIVADOS DE EMBARGOS, DECOMISOS, ASEGURAMIENTOS Y DACIÓN EN PAGO	0.00	0.00	0.00	0.00
1.1.9.4	ADQUISICIÓN CON FONDOS DE TERCEROS	0.00	0.00	0.00	0.00
1.2	ACTIVO NO CIRCULANTE	16,370,340.25	0.00	1,869,227.44	14,501,112.81
1.2.1	INVERSIONES FINANCIERAS A LARGO PLAZO	0.00	0.00	0.00	0.00
1.2.1.1	INVERSIONES A LARGO PLAZO	0.00	0.00	0.00	0.00
1.2.1.2	TÍTULOS Y VALORES A LARGO PLAZO	0.00	0.00	0.00	0.00
1.2.1.3	FIDEICOMISOS, MANDATOS Y CONTRATOS ANÁLOGOS	0.00	0.00	0.00	0.00
1.2.1.4	PARTICIPACIONES Y APORTACIONES DE CAPITAL	0.00	0.00	0.00	0.00
1.2.2	DERECHOS A RECIBIR EFFECTIVO O EQUIVALENTES A LARGO PLAZO	0.00	0.00	0.00	0.00
1.2.2.1	DOCUMENTOS POR COBRAR A LARGO PLAZO	0.00	0.00	0.00	0.00
1.2.2.2	DEUDORES DIVERSOS A LARGO PLAZO	0.00	0.00	0.00	0.00
1.2.2.3	INGRESOS POR RECUPERAR A LARGO PLAZO	0.00	0.00	0.00	0.00
1.2.2.4	PRÉSTAMOS OTORGADOS A LARGO PLAZO	0.00	0.00	0.00	0.00
1.2.2.9	OTROS DERECHOS A RECIBIR EFFECTIVO O EQUIVALENTES A LARGO PLAZO	0.00	0.00	0.00	0.00
1.2.3	BIENES INMUEBLES, INFRAESTRUCTURA Y CONSTRUCCIONES EN PROCESO	5,764,078.54	0.00	0.00	5,764,078.54
1.2.3.1	TERRENOS	263,527.21	0.00	0.00	263,527.21
1.2.3.2	VIVIENDAS	0.00	0.00	0.00	0.00
1.2.3.3	EDIFICIOS NO HABITACIONALES	0.00	0.00	0.00	0.00
1.2.3.4	INFRAESTRUCTURA	0.00	0.00	0.00	0.00
1.2.3.5	CONSTRUCCIONES EN PROCESO EN BIENES DE DOMINIO PÚBLICO	0.00	0.00	0.00	0.00
1.2.3.6	CONSTRUCCIONES EN PROCESO EN BIENES PROPIOS	1,546,131.18	0.00	0.00	1,546,131.18
1.2.3.9	OTROS BIENES INMUEBLES	3,954,420.15	0.00	0.00	3,954,420.15
1.2.4	BIENES MUEBLES	15,490,305.22	0.00	0.00	15,490,305.22
1.2.4.1	MOBILIARIO Y EQUIPO DE ADMINISTRACIÓN	948,542.13	0.00	0.00	948,542.13
1.2.4.2	MOBILIARIO Y EQUIPO EDUCACIONAL Y RECREATIVO	8,194,414.50	0.00	0.00	8,194,414.50
1.2.4.3	EQUIPO E INSTRUMENTAL MÉDICO Y DE LABORATORIO	0.00	0.00	0.00	0.00
1.2.4.4	VEHÍCULOS Y EQUIPO DE TRANSPORTE	3,070,925.02	0.00	0.00	3,070,925.02
1.2.4.5	EQUIPO DE DEFENSA Y SEGURIDAD	0.00	0.00	0.00	0.00
1.2.4.6	MAQUINARIA, OTROS EQUIPOS Y HERRAMIENTAS	3,276,423.57	0.00	0.00	3,276,423.57
1.2.4.7	COLECCIONES, OBRAS DE ARTE Y OBJETOS VALIOSOS	0.00	0.00	0.00	0.00
1.2.4.8	ACTIVOS BIOLÓGICOS	0.00	0.00	0.00	0.00
1.2.5	ACTIVOS INTANGIBLES	490,599.82	0.00	0.00	490,599.82

1.2.5.1	SOFTWARE	335,383.68	0.00	0.00	335,383.68
1.2.5.2	PATENTES, MARCAS Y DERECHOS	0.00	0.00	0.00	0.00
1.2.5.3	CONCESIONES Y FRANQUICIAS	0.00	0.00	0.00	0.00
1.2.5.4	LICENCIAS	155,216.14	0.00	0.00	155,216.14
1.2.5.9	OTROS ACTIVOS INTANGIBLES	0.00	0.00	0.00	0.00
1.2.6	DEPRECIACIÓN, DETERIORO Y AMORTIZACIÓN ACUMULADA DE BIENES	-5,374,643.33	0.00	1,869,227.44	-7,243,870.77
1.2.6.1	DEPRECIACIÓN ACUMULADA DE BIENES INMUEBLES	0.00	0.00	0.00	0.00
1.2.6.2	DEPRECIACIÓN ACUMULADA DE INFRAESTRUCTURA	0.00	0.00	0.00	0.00
1.2.6.3	DEPRECIACIÓN ACUMULADA DE BIENES MUEBLES	-5,095,613.70	0.00	1,780,105.23	-6,875,718.93
1.2.6.4	DETERIORO ACUMULADO DE ACTIVOS BIOLÓGICOS	0.00	0.00	0.00	0.00
1.2.6.5	AMORTIZACIÓN ACUMULADA DE ACTIVOS INTANGIBLES	-279,029.63	0.00	89,122.21	-368,151.84
1.2.7	ACTIVOS DIFERIDOS	0.00	0.00	0.00	0.00
1.2.7.1	ESTUDIOS, FORMULACIÓN Y EVALUACIÓN DE PROYECTOS	0.00	0.00	0.00	0.00
1.2.7.2	DERECHOS SOBRE BIENES EN RÉGIMEN DE ARRENDAMIENTO FINANCIERO	0.00	0.00	0.00	0.00
1.2.7.3	GASTOS PAGADOS POR ADELANTADO A LARGO PLAZO	0.00	0.00	0.00	0.00
1.2.7.4	ANTICIPOS A LARGO PLAZO	0.00	0.00	0.00	0.00
1.2.7.5	BENEFICIOS AL RETIRO DE EMPLEADOS PAGADOS POR ADELANTADO	0.00	0.00	0.00	0.00
1.2.7.9	OTROS ACTIVOS DIFERIDOS	0.00	0.00	0.00	0.00
1.2.8	ESTIMACIÓN POR PÉRDIDA O DETERIORO DE ACTIVOS NO CIRCULANTES	0.00	0.00	0.00	0.00
1.2.8.1	ESTIMACIONES POR PÉRDIDA DE CUENTAS INCOBRABLES DE DOCUMENTOS POR COBRAR A LARGO PLAZO	0.00	0.00	0.00	0.00
1.2.8.2	ESTIMACIONES POR PÉRDIDA DE CUENTAS INCOBRABLES DE DEUDORES DIVERSOS POR COBRAR A LARGO PLAZO	0.00	0.00	0.00	0.00
1.2.8.3	ESTIMACIONES POR PÉRDIDA DE CUENTAS INCOBRABLES DE INGRESOS POR COBRAR A LARGO PLAZO	0.00	0.00	0.00	0.00
1.2.8.4	ESTIMACIONES POR PÉRDIDA DE CUENTAS INCOBRABLES DE PRÉSTAMOS OTORGADOS A LARGO PLAZO	0.00	0.00	0.00	0.00
1.2.8.9	ESTIMACIONES POR PÉRDIDA DE OTRAS CUENTAS INCOBRABLES A LARGO PLAZO	0.00	0.00	0.00	0.00
1.2.9	OTROS ACTIVOS NO CIRCULANTES	0.00	0.00	0.00	0.00
1.2.9.1	BIENES EN CONCESIÓN	0.00	0.00	0.00	0.00
1.2.9.2	BIENES EN ARRENDAMIENTO FINANCIERO	0.00	0.00	0.00	0.00
1.2.9.3	BIENES EN COMODATO	0.00	0.00	0.00	0.00
2	PASIVO	1,434,991.87	6,105,218.49	5,618,291.15	948,064.53
2.1	PASIVO CIRCULANTE	628,208.27	6,105,218.49	5,618,291.15	141,280.93
2.1.1	CUENTAS POR PAGAR A CORTO PLAZO	544,621.77	6,010,261.49	5,545,457.15	79,817.43
2.1.1.1	SERVICIOS PERSONALES POR PAGAR A CORTO PLAZO	0.00	2,511,215.61	2,511,215.61	0.00
2.1.1.2	PROVEEDORES POR PAGAR A CORTO PLAZO	0.00	702,322.48	702,322.48	0.00
2.1.1.3	CONTRATISTAS POR OBRAS PÚBLICAS POR PAGAR A CORTO PLAZO	0.00	0.00	0.00	0.00
2.1.1.4	PARTICIPACIONES Y APORTACIONES POR PAGAR A CORTO PLAZO	0.00	0.00	0.00	0.00
2.1.1.5	TRANSFERENCIAS OTORGADAS POR PAGAR A CORTO PLAZO	0.00	0.00	0.00	0.00
2.1.1.6	INTERESES, COMISIONES Y OTROS GASTOS DE LA DEUDA PÚBLICA POR PAGAR A CORTO PLAZO	0.00	0.00	0.00	0.00
2.1.1.7	RETENCIONES Y CONTRIBUCIONES POR PAGAR A CORTO PLAZO	544,621.77	2,744,378.71	2,279,574.37	79,817.43
2.1.1.8	DEVOLUCIONES DE LA LEY DE INGRESOS POR PAGAR A CORTO PLAZO	0.00	0.00	0.00	0.00
2.1.1.9	OTRAS CUENTAS POR PAGAR A CORTO PLAZO	0.00	52,344.69	52,344.69	0.00
2.1.2	DOCUMENTOS POR PAGAR A CORTO PLAZO	0.00	0.00	0.00	0.00
2.1.2.1	DOCUMENTOS COMERCIALES POR PAGAR A CORTO PLAZO	0.00	0.00	0.00	0.00
2.1.2.2	DOCUMENTOS CON CONTRATISTAS POR OBRAS PÚBLICAS POR PAGAR A CORTO PLAZO	0.00	0.00	0.00	0.00
2.1.2.9	OTROS DOCUMENTOS POR PAGAR A CORTO PLAZO	0.00	0.00	0.00	0.00
2.1.3	PORCIÓN A CORTO PLAZO DE LA DEUDA PÚBLICA A LARGO PLAZO	0.00	0.00	0.00	0.00
2.1.3.1	PORCIÓN A CORTO PLAZO DE LA DEUDA PÚBLICA INTERNA	0.00	0.00	0.00	0.00
2.1.3.2	PORCIÓN A CORTO PLAZO DE LA DEUDA PÚBLICA EXTERNA	0.00	0.00	0.00	0.00
2.1.3.3	PORCIÓN A CORTO PLAZO DE ARRENDAMIENTO FINANCIERO	0.00	0.00	0.00	0.00
2.1.4	TÍTULOS Y VALORES A CORTO PLAZO	0.00	0.00	0.00	0.00
2.1.4.1	TÍTULOS Y VALORES DE LA DEUDA PÚBLICA INTERNA A CORTO PLAZO	0.00	0.00	0.00	0.00
2.1.4.2	TÍTULOS Y VALORES DE LA DEUDA PÚBLICA EXTERNA A CORTO PLAZO	0.00	0.00	0.00	0.00
2.1.5	PASIVOS DIFERIDOS A CORTO PLAZO	0.00	0.00	0.00	0.00
2.1.5.1	INGRESOS COBRADOS POR ADELANTADO A CORTO PLAZO	0.00	0.00	0.00	0.00
2.1.5.2	INTERESES COBRADOS POR ADELANTADO A CORTO PLAZO	0.00	0.00	0.00	0.00
2.1.5.9	OTROS PASIVOS DIFERIDOS A CORTO PLAZO	0.00	0.00	0.00	0.00
2.1.6	FONDOS Y BIENES DE TERCEROS EN GARANTÍA Y/O ADMINISTRACIÓN A CORTO PLAZO	0.00	0.00	0.00	0.00
2.1.6.1	FONDOS EN GARANTÍA A CORTO PLAZO	0.00	0.00	0.00	0.00
2.1.6.2	FONDOS EN ADMINISTRACIÓN A CORTO PLAZO	0.00	0.00	0.00	0.00
2.1.6.3	FONDOS CONTINGENTES A CORTO PLAZO	0.00	0.00	0.00	0.00
2.1.6.4	FONDOS DE FIDEICOMISOS, MANDATOS Y CONTRATOS ANÁLOGOS A CORTO PLAZO	0.00	0.00	0.00	0.00
2.1.6.5	OTROS FONDOS DE TERCEROS EN GARANTÍA Y/O ADMINISTRACIÓN A CORTO PLAZO	0.00	0.00	0.00	0.00
2.1.6.6	VALORES Y BIENES EN GARANTÍA A CORTO PLAZO	0.00	0.00	0.00	0.00
2.1.7	PROVISIONES A CORTO PLAZO	83,586.50	79,585.00	57,462.00	61,463.50
2.1.7.1	PROVISIÓN PARA DEMANDAS Y JUICIOS A CORTO PLAZO	0.00	0.00	0.00	0.00
2.1.7.2	PROVISIÓN PARA CONTINGENCIAS A CORTO PLAZO	0.00	0.00	0.00	0.00
2.1.7.9	OTRAS PROVISIONES A CORTO PLAZO	83,586.50	79,585.00	57,462.00	61,463.50
2.1.9	OTROS PASIVOS A CORTO PLAZO	0.00	15,372.00	15,372.00	0.00
2.1.9.1	INGRESOS POR CLASIFICAR	0.00	0.00	0.00	0.00
2.1.9.2	RECAUDACIÓN POR PARTICIPAR	0.00	0.00	0.00	0.00
2.1.9.9	OTROS PASIVOS CIRCULANTES	0.00	0.00	0.00	0.00
2.2	PASIVO NO CIRCULANTE	806,783.60	0.00	0.00	806,783.60
2.2.1	CUENTAS POR PAGAR A LARGO PLAZO	0.00	0.00	0.00	0.00

2.2.1.1	PROVEEDORES POR PAGAR A LARGO PLAZO	0.00	0.00	0.00	0.00
2.2.1.2	CONTRATISTAS POR OBRAS PÚBLICAS POR PAGAR A LARGO PLAZO	0.00	0.00	0.00	0.00
2.2.2	DOCUMENTOS POR PAGAR A LARGO PLAZO	0.00	0.00	0.00	0.00
2.2.2.1	DOCUMENTOS COMERCIALES POR PAGAR A LARGO PLAZO	0.00	0.00	0.00	0.00
2.2.2.2	DOCUMENTOS CON CONTRATISTAS POR OBRAS PÚBLICAS POR PAGAR A LARGO PLAZO	0.00	0.00	0.00	0.00
2.2.2.9	OTROS DOCUMENTOS POR PAGAR A LARGO PLAZO	0.00	0.00	0.00	0.00
2.2.3	DEUDA PÚBLICA A LARGO PLAZO	0.00	0.00	0.00	0.00
2.2.3.1	TÍTULOS Y VALORES DE LA DEUDA PÚBLICA INTERNA A LARGO PLAZO	0.00	0.00	0.00	0.00
2.2.3.2	TÍTULOS Y VALORES DE LA DEUDA PÚBLICA EXTERNA A LARGO PLAZO	0.00	0.00	0.00	0.00
2.2.3.3	PRÉSTAMOS DE LA DEUDA PÚBLICA INTERNA POR PAGAR A LARGO PLAZO	0.00	0.00	0.00	0.00
2.2.3.4	PRÉSTAMOS DE LA DEUDA PÚBLICA EXTERNA POR PAGAR A LARGO PLAZO	0.00	0.00	0.00	0.00
2.2.3.5	ARRENDAMIENTO FINANCIERO POR PAGAR A LARGO PLAZO	0.00	0.00	0.00	0.00
2.2.4	PASIVOS DIFERIDOS A LARGO PLAZO	0.00	0.00	0.00	0.00
2.2.4.1	CRÉDITOS DIFERIDOS A LARGO PLAZO	0.00	0.00	0.00	0.00
2.2.4.2	INTERESES COBRADOS POR ADELANTADO A LARGO PLAZO	0.00	0.00	0.00	0.00
2.2.4.9	OTROS PASIVOS DIFERIDOS A LARGO PLAZO	0.00	0.00	0.00	0.00
2.2.5	FONDOS Y BIENES DE TERCEROS EN GARANTÍA Y/O ADMINISTRACIÓN A LARGO PLAZO	0.00	0.00	0.00	0.00
2.2.5.1	FONDOS EN GARANTÍA A LARGO PLAZO	0.00	0.00	0.00	0.00
2.2.5.2	FONDOS EN ADMINISTRACIÓN A LARGO PLAZO	0.00	0.00	0.00	0.00
2.2.5.3	FONDOS CONTINGENTES A LARGO PLAZO	0.00	0.00	0.00	0.00
2.2.5.4	FONDOS DE FIDEICOMISOS, MANDATOS Y CONTRATOS ANÁLOGOS A LARGO PLAZO	0.00	0.00	0.00	0.00
2.2.5.5	OTROS FONDOS DE TERCEROS EN GARANTÍA Y/O ADMINISTRACIÓN A LARGO PLAZO	0.00	0.00	0.00	0.00
2.2.5.6	VALORES Y BIENES EN GARANTÍA A LARGO PLAZO	0.00	0.00	0.00	0.00
2.2.6	PROVISIONES A LARGO PLAZO	806,783.60	0.00	0.00	806,783.60
2.2.6.1	PROVISIÓN PARA DEMANDAS Y JUICIOS A LARGO PLAZO	0.00	0.00	0.00	0.00
2.2.6.2	PROVISIÓN PARA PENSIONES A LARGO PLAZO	0.00	0.00	0.00	0.00
2.2.6.3	PROVISIÓN PARA CONTINGENCIAS A LARGO PLAZO	0.00	0.00	0.00	0.00
2.2.6.9	OTRAS PROVISIONES A LARGO PLAZO	806,783.60	0.00	0.00	806,783.60
3	HACIENDA PÚBLICA/ PATRIMONIO	15,358,074.20	6,054,330.29	4,480,051.40	13,783,795.31
3.1	HACIENDA PÚBLICA/PATRIMONIO CONTRIBUIDO	1,218,884.44	0.00	0.00	1,218,884.44
3.1.1	APORTACIONES	955,157.23	0.00	0.00	955,157.23
3.1.2	DONACIONES DE CAPITAL	263,527.21	0.00	0.00	263,527.21
3.1.3	ACTUALIZACIÓN DE LA HACIENDA PÚBLICA/PATRIMONIO	0.00	0.00	0.00	0.00
3.2	HACIENDA PÚBLICA /PATRIMONIO GENERADO	14,139,389.76	6,054,330.29	4,480,051.40	12,565,110.87
3.2.1	RESULTADOS DEL EJERCICIO (AHORRO/ DESAHORRO)	0.00	6,054,330.29	4,464,679.40	-1,589,650.89
3.2.2	RESULTADOS DE EJERCICIOS ANTERIORES	14,678,302.71	0.00	15,372.00	14,693,674.71
3.2.3	REVALÚOS	0.00	0.00	0.00	0.00
3.2.3.1	REVALÚO DE BIENES INMUEBLES	0.00	0.00	0.00	0.00
3.2.3.2	REVALÚO DE BIENES MUEBLES	0.00	0.00	0.00	0.00
3.2.3.3	REVALÚO DE BIENES INTANGIBLES	0.00	0.00	0.00	0.00
3.2.3.9	OTROS REVALÚOS	0.00	0.00	0.00	0.00
3.2.4	RESERVAS	0.00	0.00	0.00	0.00
3.2.4.1	RESERVAS DE PATRIMONIO	0.00	0.00	0.00	0.00
3.2.4.2	RESERVAS TERRITORIALES	0.00	0.00	0.00	0.00
3.2.4.3	RESERVAS POR CONTINGENCIAS	0.00	0.00	0.00	0.00
3.2.5	RECTIFICACIONES DE RESULTADOS DE EJERCICIOS ANTERIORES	-538,912.95	0.00	0.00	-538,912.95
3.2.5.1	CAMBIOS EN POLÍTICAS CONTABLES	0.00	0.00	0.00	0.00
3.2.5.2	CAMBIOS POR ERRORES CONTABLES	-538,912.95	0.00	0.00	-538,912.95
3.3	EXCESO O INSUFICIENCIA EN LA ACTUALIZACION DE LA HACIENDA PÚBLICA/PATRIMONIO	0.00	0.00	0.00	0.00
3.3.1	RESULTADO POR POSICIÓN MONETARIA	0.00	0.00	0.00	0.00
3.3.2	RESULTADO POR TENENCIA DE ACTIVOS NO MONETARIOS	0.00	0.00	0.00	0.00
4	INGRESOS Y OTROS BENEFICIOS	0.00	4,464,679.40	4,464,679.40	0.00
4.1	INGRESOS DE GESTIÓN	0.00	711,557.18	711,557.18	0.00
4.1.1	IMPUESTOS	0.00	0.00	0.00	0.00
4.1.1.1	IMPUESTOS SOBRE LOS INGRESOS	0.00	0.00	0.00	0.00
4.1.1.2	IMPUESTOS SOBRE EL PATRIMONIO	0.00	0.00	0.00	0.00
4.1.1.3	IMPUESTOS SOBRE LA PRODUCCIÓN, EL CONSUMO Y LAS TRANSACCIONES	0.00	0.00	0.00	0.00
4.1.1.4	IMPUESTOS AL COMERCIO EXTERIOR	0.00	0.00	0.00	0.00
4.1.1.5	IMPUESTOS SOBRE NÓMINAS Y ASIMILABLES	0.00	0.00	0.00	0.00
4.1.1.6	IMPUESTOS ECOLÓGICOS	0.00	0.00	0.00	0.00
4.1.1.7	ACCESORIOS DE IMPUESTOS	0.00	0.00	0.00	0.00
4.1.1.8	IMPUESTOS NO COMPRENDIDOS EN LA LEY DE INGRESOS VIGENTES, CAUSADOS EN EJERCICIOS FISCALES ANTERIORES PENDIENTES DE LIQUIDACIÓN O PAGO	0.00	0.00	0.00	0.00
4.1.1.9	OTROS IMPUESTOS	0.00	0.00	0.00	0.00
4.1.2	CUOTAS Y APORTACIONES DE SEGURIDAD SOCIAL	0.00	0.00	0.00	0.00
4.1.2.1	APORTACIONES PARA FONDOS DE VIVIENDA	0.00	0.00	0.00	0.00
4.1.2.2	CUOTAS PARA LA SEGURIDAD SOCIAL	0.00	0.00	0.00	0.00
4.1.2.3	CUOTAS DE AHORRO PARA EL RETIRO	0.00	0.00	0.00	0.00
4.1.2.4	ACCESORIOS DE CUOTAS Y APORTACIONES DE SEGURIDAD SOCIAL	0.00	0.00	0.00	0.00
4.1.2.9	OTRAS CUOTAS Y APORTACIONES PARA LA SEGURIDAD SOCIAL	0.00	0.00	0.00	0.00
4.1.3	CONTRIBUCIONES DE MEJORAS	0.00	0.00	0.00	0.00
4.1.3.1	CONTRIBUCIONES DE MEJORAS POR OBRAS PÚBLICAS	0.00	0.00	0.00	0.00
4.1.3.2	CONTRIBUCIONES DE MEJORAS NO COMPRENDIDAS EN LA LEY DE INGRESOS VIGENTE, CAUSADAS EN EJERCICIOS FISCALES ANTERIORES PENDIENTES DE LIQUIDACIÓN O PAGO	0.00	0.00	0.00	0.00
4.1.4	DERECHOS	0.00	0.00	0.00	0.00

4.1.4.1	DERECHOS POR EL USO, GOCE, APROVECHAMIENTO O EXPLOTACIÓN DE BIENES DE DOMINIO PÚBLICO	0.00	0.00	0.00	0.00
4.1.4.2	DERECHOS A LOS HIDROCARBUROS (DEROGADA)	0.00	0.00	0.00	0.00
4.1.4.3	DERECHOS POR PRESTACIÓN DE SERVICIOS	0.00	0.00	0.00	0.00
4.1.4.4	ACCESORIOS DE DERECHOS	0.00	0.00	0.00	0.00
4.1.4.5	DERECHOS NO COMPRENDIDOS EN LA LEY DE INGRESOS VIGENTE, CAUSADOS EN EJERCICIOS FISCALES ANTERIORES PENDIENTES DE LIQUIDACIÓN O PAGO	0.00	0.00	0.00	0.00
4.1.4.9	OTROS DERECHOS	0.00	0.00	0.00	0.00
4.1.5	PRODUCTOS	0.00	494.18	494.18	0.00
4.1.5.1	PRODUCTOS	0.00	494.18	494.18	0.00
4.1.5.2	ENAJENACIÓN DE BIENES MUEBLES NO SUJETOS A SER INVENTARIADOS (DEROGADA)	0.00	0.00	0.00	0.00
4.1.5.3	ACCESORIOS DE PRODUCTOS (DEROGADA)	0.00	0.00	0.00	0.00
4.1.5.4	PRODUCTOS NO COMPRENDIDOS EN LA LEY DE INGRESOS VIGENTE, CAUSADOS EN EJERCICIOS FISCALES ANTERIORES PENDIENTES DE LIQUIDACIÓN O PAGO	0.00	0.00	0.00	0.00
4.1.5.9	OTROS PRODUCTOS QUE GENERAN INGRESOS CORRIENTES (DEROGADA)	0.00	0.00	0.00	0.00
4.1.6	APROVECHAMIENTOS	0.00	0.00	0.00	0.00
4.1.6.1	INCENTIVOS DERIVADOS DE LA COLABORACIÓN FISCAL (DEROGADA)	0.00	0.00	0.00	0.00
4.1.6.2	MULTAS	0.00	0.00	0.00	0.00
4.1.6.3	INDEMNIZACIONES	0.00	0.00	0.00	0.00
4.1.6.4	REINTEGROS	0.00	0.00	0.00	0.00
4.1.6.5	APROVECHAMIENTOS PROVENIENTES DE OBRAS PÚBLICAS	0.00	0.00	0.00	0.00
4.1.6.6	APROVECHAMIENTOS NO COMPRENDIDOS EN LA LEY DE INGRESOS VIGENTE, CAUSADOS EN EJERCICIOS FISCALES ANTERIORES PENDIENTES DE LIQUIDACIÓN O PAGO	0.00	0.00	0.00	0.00
4.1.6.7	APROVECHAMIENTOS POR APORTACIONES Y COOPERACIONES (DEROGADA)	0.00	0.00	0.00	0.00
4.1.6.8	ACCESORIOS DE APROVECHAMIENTOS	0.00	0.00	0.00	0.00
4.1.6.9	OTROS APROVECHAMIENTOS	0.00	0.00	0.00	0.00
4.1.7	INGRESOS POR VENTA DE BIENES Y PRESTACIÓN DE SERVICIOS	0.00	711,063.00	711,063.00	0.00
4.1.7.1	INGRESOS POR VENTA DE BIENES Y PRESTACIÓN DE SERVICIOS DE INSTITUCIONES PÚBLICAS DE SEGURIDAD SOCIAL	0.00	0.00	0.00	0.00
4.1.7.2	INGRESOS POR VENTA DE BIENES Y PRESTACIÓN DE SERVICIOS DE EMPRESAS PRODUCTIVAS DEL ESTADO	0.00	0.00	0.00	0.00
4.1.7.3	INGRESOS POR VENTA DE BIENES Y PRESTACIÓN DE SERVICIOS DE ENTIDADES PARAESTATALES Y FIDEICOMISOS NO EMPR	0.00	711,063.00	711,063.00	0.00
4.1.7.4	INGRESOS POR VENTA DE BIENES Y PRESTACIÓN DE SERVICIOS DE ENTIDADES PARAESTATALES EMPRESARIALES NO FINA	0.00	0.00	0.00	0.00
4.1.7.5	INGRESOS POR VENTA DE BIENES Y PRESTACIÓN DE SERVICIOS DE ENTIDADES PARAESTATALES EMPRESARIALES FINANCI	0.00	0.00	0.00	0.00
4.1.7.6	INGRESOS POR VENTA DE BIENES Y PRESTACIÓN DE SERVICIOS DE ENTIDADES PARAESTATALES EMPRESARIALES FINANCI	0.00	0.00	0.00	0.00
4.1.7.7	INGRESOS POR VENTA DE BIENES Y PRESTACIÓN DE SERVICIOS DE FIDEICOMISOS FINANCIEROS PÚBLICOS CON PARTICIPA	0.00	0.00	0.00	0.00
4.1.7.8	INGRESOS POR VENTA DE BIENES Y PRESTACIÓN DE SERVICIOS DE LOS PODERES LEGISLATIVO Y JUDICIAL, Y DE LOS ÓRGA	0.00	0.00	0.00	0.00
4.1.9	INGRESOS NO COMPRENDIDOS EN LAS FRACCIONES DE LA LEY DE INGRESOS CAUSADOS EN EJERCICIOS FISCALES ANTER	0.00	0.00	0.00	0.00
4.1.9.1	IMPUESTOS NO COMPRENDIDOS EN LAS FRACCIONES DE LA LEY DE INGRESOS CAUSADOS EN EJERCICIOS FISCALES ANTER	0.00	0.00	0.00	0.00
4.1.9.2	CONTRIBUCIONES DE MEJORAS, DERECHOS, PRODUCTOS Y APROVECHAMIENTOS NO COMPRENDIDOS EN LAS FRACCIONES	0.00	0.00	0.00	0.00
4.2	PARTICIPACIONES, APORTACIONES, CONVENIOS, INCENTIVOS DERIVADOS DE LA COLABORACIÓN FISCAL, FONDOS DISTINTOS DE APORTACIONES, TRANSFERENCIAS, ASIGNACIONES, SUBSIDIOS Y SUBVENCIONES, Y PENSIONES Y JUBILACIONES	0.00	3,753,122.22	3,753,122.22	0.00
4.2.1	PARTICIPACIONES, APORTACIONES, CONVENIOS, INCENTIVOS DERIVADOS DE LA COLABORACIÓN FISCAL Y FONDOS DISTINTOS DE APORTACIONES	0.00	3,753,122.22	3,753,122.22	0.00
4.2.1.1	PARTICIPACIONES	0.00	0.00	0.00	0.00
4.2.1.2	APORTACIONES	0.00	0.00	0.00	0.00
4.2.1.3	CONVENIOS	0.00	3,753,122.22	3,753,122.22	0.00
4.2.1.4	INCENTIVOS DERIVADOS DE LA COLABORACIÓN FISCAL	0.00	0.00	0.00	0.00
4.2.1.5	FONDOS DISTINTOS DE APORTACIONES	0.00	0.00	0.00	0.00
4.2.2	TRANSFERENCIAS, ASIGNACIONES, SUBSIDIOS Y SUBVENCIONES, Y PENSIONES Y JUBILACIONES	0.00	0.00	0.00	0.00
4.2.2.1	TRANSFERENCIAS Y ASIGNACIONES	0.00	0.00	0.00	0.00
4.2.2.2	TRANSFERENCIAS DEL SECTOR PÚBLICO (DEROGADA)	0.00	0.00	0.00	0.00
4.2.2.3	SUBSIDIOS Y SUBVENCIONES	0.00	0.00	0.00	0.00
4.2.2.4	AYUDAS SOCIALES (DEROGADA)	0.00	0.00	0.00	0.00
4.2.2.5	PENSIONES Y JUBILACIONES	0.00	0.00	0.00	0.00
4.2.2.6	TRANSFERENCIAS DEL EXTERIOR (DEROGADA)	0.00	0.00	0.00	0.00
4.2.2.7	TRANFERENCIAS DEL FONDO MEXICANO DEL PETRÓLEO PARA LA ESTABILIZACIÓN Y EL DESARROLLO	0.00	0.00	0.00	0.00
4.3	OTROS INGRESOS Y BENEFICIOS	0.00	0.00	0.00	0.00
4.3.1	INGRESOS FINANCIEROS	0.00	0.00	0.00	0.00
4.3.1.1	INTERESES GANADOS DE TÍTULOS, VALORES Y DEMÁS INSTRUMENTOS FINANCIEROS	0.00	0.00	0.00	0.00
4.3.1.9	OTROS INGRESOS FINANCIEROS	0.00	0.00	0.00	0.00
4.3.2	INCREMENTO POR VARIACIÓN DE INVENTARIOS	0.00	0.00	0.00	0.00
4.3.2.1	INCREMENTO POR VARIACIÓN DE INVENTARIOS DE MERCANCÍAS PARA VENTA	0.00	0.00	0.00	0.00
4.3.2.2	INCREMENTO POR VARIACIÓN DE INVENTARIOS DE MERCANCÍAS TERMINADAS	0.00	0.00	0.00	0.00
4.3.2.3	INCREMENTO POR VARIACIÓN DE INVENTARIOS DE MERCANCÍAS EN PROCESO DE ELABORACIÓN	0.00	0.00	0.00	0.00
4.3.2.4	INCREMENTO POR VARIACIÓN DE INVENTARIOS DE MATERIAS PRIMAS, MATERIALES Y SUMINISTROS PARA PRODUCCIÓN	0.00	0.00	0.00	0.00
4.3.2.5	INCREMENTO POR VARIACIÓN DE ALMACÉN DE MATERIAS PRIMAS, MATERIALES Y SUMINISTROS DE CONSUMO	0.00	0.00	0.00	0.00
4.3.3	DISMINUCIÓN DEL EXCESO DE ESTIMACIONES POR PÉRDIDA O DETERIORO U OBSOLESCENCIA	0.00	0.00	0.00	0.00
4.3.3.1	DISMINUCIÓN DEL EXCESO DE ESTIMACIONES POR PÉRDIDA O DETERIORO U OBSOLESCENCIA	0.00	0.00	0.00	0.00
4.3.4	DISMINUCIÓN DEL EXCESO DE PROVISIONES	0.00	0.00	0.00	0.00
4.3.4.1	DISMINUCIÓN DEL EXCESO DE PROVISIONES	0.00	0.00	0.00	0.00
4.3.9	OTROS INGRESOS Y BENEFICIOS VARIOS	0.00	0.00	0.00	0.00
4.3.9.1	OTROS INGRESOS DE EJERCICIOS ANTERIORES (DEROGADA)	0.00	0.00	0.00	0.00
4.3.9.2	BONIFICACIONES Y DESCUENTOS OBTENIDOS	0.00	0.00	0.00	0.00
4.3.9.3	DIFERENCIAS POR TIPO DE CAMBIO A FAVOR	0.00	0.00	0.00	0.00
4.3.9.4	DIFERENCIAS DE COTIZACIONES A FAVOR EN VALORES NEGOCIABLES	0.00	0.00	0.00	0.00
4.3.9.5	RESULTADO POR POSICIÓN MONETARIA	0.00	0.00	0.00	0.00
4.3.9.6	UTILIDADES POR PARTICIPACIÓN PATRIMONIAL	0.00	0.00	0.00	0.00
4.3.9.7	DIFERENCIAS POR REESTRUCTURACIÓN DE DEUDA PÚBLICA A FAVOR	0.00	0.00	0.00	0.00
4.3.9.9	OTROS INGRESOS Y BENEFICIOS VARIOS	0.00	0.00	0.00	0.00

5	GASTOS Y OTRAS PERDIDAS	0.00	6,054,330.29	6,054,330.29	0.00
5.1	GASTOS DE FUNCIONAMIENTO	0.00	4,185,102.85	4,185,102.85	0.00
5.1.1	SERVICIOS PERSONALES	0.00	3,368,604.64	3,368,604.64	0.00
5.1.1.1	REMUNERACIONES AL PERSONAL DE CARÁCTER PERMANENTE	0.00	2,829,998.40	2,829,998.40	0.00
5.1.1.2	REMUNERACIONES AL PERSONAL DE CARÁCTER TRANSITORIO	0.00	0.00	0.00	0.00
5.1.1.3	REMUNERACIONES ADICIONALES Y ESPECIALES	0.00	29,848.14	29,848.14	0.00
5.1.1.4	SEGURIDAD SOCIAL	0.00	336,832.70	336,832.70	0.00
5.1.1.5	OTRAS PRESTACIONES SOCIALES Y ECONÓMICAS	0.00	171,925.40	171,925.40	0.00
5.1.1.6	PAGO DE ESTÍMULOS A SERVIDORES PÚBLICOS	0.00	0.00	0.00	0.00
5.1.2	MATERIALES Y SUMINISTROS	0.00	115,088.74	115,088.74	0.00
5.1.2.1	MATERIALES DE ADMINISTRACIÓN, EMISIÓN DE DOCUMENTOS Y ARTÍCULOS OFICIALES	0.00	15,932.17	15,932.17	0.00
5.1.2.2	ALIMENTOS Y UTENSILIOS	0.00	2,028.20	2,028.20	0.00
5.1.2.3	MATERIAS PRIMAS Y MATERIALES DE PRODUCCIÓN Y COMERCIALIZACIÓN	0.00	0.00	0.00	0.00
5.1.2.4	MATERIALES Y ARTÍCULOS DE CONSTRUCCIÓN Y DE REPARACIÓN	0.00	68,965.02	68,965.02	0.00
5.1.2.5	PRODUCTOS QUÍMICOS, FARMACÉUTICOS Y DE LABORATORIO	0.00	0.00	0.00	0.00
5.1.2.6	COMBUSTIBLES, LUBRICANTES Y ADITIVOS	0.00	23,189.32	23,189.32	0.00
5.1.2.7	VESTUARIO, BLANCOS, PRENDAS DE PROTECCIÓN Y ARTÍCULOS DEPORTIVOS	0.00	0.00	0.00	0.00
5.1.2.8	MATERIALES Y SUMINISTROS PARA SEGURIDAD	0.00	0.00	0.00	0.00
5.1.2.9	HERRAMIENTAS, REFACCIONES Y ACCESORIOS MENORES	0.00	4,974.03	4,974.03	0.00
5.1.3	SERVICIOS GENERALES	0.00	701,409.47	701,409.47	0.00
5.1.3.1	SERVICIOS BÁSICOS	0.00	169,400.13	169,400.13	0.00
5.1.3.2	SERVICIOS DE ARRENDAMIENTO	0.00	3,480.00	3,480.00	0.00
5.1.3.3	SERVICIOS PROFESIONALES, CIENTÍFICOS Y TÉCNICOS Y OTROS SERVICIOS	0.00	194,625.02	194,625.02	0.00
5.1.3.4	SERVICIOS FINANCIEROS, BANCARIOS Y COMERCIALES	0.00	4,463.68	4,463.68	0.00
5.1.3.5	SERVICIOS DE INSTALACIÓN, REPARACIÓN, MANTENIMIENTO Y CONSERVACIÓN	0.00	170,957.55	170,957.55	0.00
5.1.3.6	SERVICIOS DE COMUNICACIÓN SOCIAL Y PUBLICIDAD	0.00	18,092.24	18,092.24	0.00
5.1.3.7	SERVICIOS DE TRASLADO Y VIÁTICOS	0.00	44,314.83	44,314.83	0.00
5.1.3.8	SERVICIOS OFICIALES	0.00	10,304.16	10,304.16	0.00
5.1.3.9	OTROS SERVICIOS GENERALES	0.00	85,771.86	85,771.86	0.00
5.2	TRANSFERENCIAS, ASIGNACIONES, SUBSIDIOS Y OTRAS AYUDAS	0.00	0.00	0.00	0.00
5.2.1	TRANSFERENCIAS INTERNAS Y ASIGNACIONES AL SECTOR PÚBLICO	0.00	0.00	0.00	0.00
5.2.1.1	ASIGNACIONES AL SECTOR PÚBLICO	0.00	0.00	0.00	0.00
5.2.1.2	TRANSFERENCIAS INTERNAS AL SECTOR PÚBLICO	0.00	0.00	0.00	0.00
5.2.2	TRANSFERENCIAS AL RESTO DEL SECTOR PÚBLICO	0.00	0.00	0.00	0.00
5.2.2.1	TRANSFERENCIAS A ENTIDADES PARAESTATALES	0.00	0.00	0.00	0.00
5.2.2.2	TRANSFERENCIAS A ENTIDADES FEDERATIVAS Y MUNICIPIOS	0.00	0.00	0.00	0.00
5.2.3	SUBSIDIOS Y SUBVENCIONES	0.00	0.00	0.00	0.00
5.2.3.1	SUBSIDIOS	0.00	0.00	0.00	0.00
5.2.3.2	SUBVENCIONES	0.00	0.00	0.00	0.00
5.2.4	AYUDAS SOCIALES	0.00	0.00	0.00	0.00
5.2.4.1	AYUDAS SOCIALES A PERSONAS	0.00	0.00	0.00	0.00
5.2.4.2	BECAS	0.00	0.00	0.00	0.00
5.2.4.3	AYUDAS SOCIALES A INSTITUCIONES	0.00	0.00	0.00	0.00
5.2.4.4	AYUDAS SOCIALES POR DESASTRES NATURALES Y OTROS SINIESTROS	0.00	0.00	0.00	0.00
5.2.5	PENSIONES Y JUBILACIONES	0.00	0.00	0.00	0.00
5.2.5.1	PENSIONES	0.00	0.00	0.00	0.00
5.2.5.2	JUBILACIONES	0.00	0.00	0.00	0.00
5.2.5.9	OTRAS PENSIONES Y JUBILACIONES	0.00	0.00	0.00	0.00
5.2.6	TRANSFERENCIAS A FIDEICOMISOS, MANDATOS Y CONTRATOS ANÁLOGOS	0.00	0.00	0.00	0.00
5.2.6.1	TRANSFERENCIAS A FIDEICOMISOS, MANDATOS Y CONTRATOS ANÁLOGOS AL GOBIERNO	0.00	0.00	0.00	0.00
5.2.6.2	TRANSFERENCIAS A FIDEICOMISOS, MANDATOS Y CONTRATOS ANÁLOGOS A ENTIDADES PARAESTATALES	0.00	0.00	0.00	0.00
5.2.7	TRANSFERENCIAS A LA SEGURIDAD SOCIAL	0.00	0.00	0.00	0.00
5.2.7.1	TRANSFERENCIAS POR OBLIGACIONES DE LEY	0.00	0.00	0.00	0.00
5.2.8	DONATIVOS	0.00	0.00	0.00	0.00
5.2.8.1	DONATIVOS A INSTITUCIONES SIN FINES DE LUCRO	0.00	0.00	0.00	0.00
5.2.8.2	DONATIVOS A ENTIDADES FEDERATIVAS Y MUNICIPIOS	0.00	0.00	0.00	0.00
5.2.8.3	DONATIVOS A FIDEICOMISO, MANDATOS Y CONTRATOS ANÁLOGOS PRIVADOS	0.00	0.00	0.00	0.00
5.2.8.4	DONATIVOS A FIDEICOMISO, MANDATOS Y CONTRATOS ANÁLOGOS ESTATALES	0.00	0.00	0.00	0.00
5.2.8.5	DONATIVOS INTERNACIONALES	0.00	0.00	0.00	0.00
5.2.9	TRANSFERENCIAS AL EXTERIOR	0.00	0.00	0.00	0.00
5.2.9.1	TRANSFERENCIAS AL EXTERIOR A GOBIERNOS EXTRANJEROS Y ORGANISMOS INTERNACIONALES	0.00	0.00	0.00	0.00
5.2.9.2	TRANSFERENCIAS AL SECTOR PRIVADO EXTERNO	0.00	0.00	0.00	0.00
5.3	PARTICIPACIONES Y APORTACIONES	0.00	0.00	0.00	0.00
5.3.1	PARTICIPACIONES	0.00	0.00	0.00	0.00
5.3.1.1	PARTICIPACIONES DE LA FEDERACIÓN A ENTIDADES FEDERATIVAS Y MUNICIPIOS	0.00	0.00	0.00	0.00
5.3.1.2	PARTICIPACIONES DE LAS ENTIDADES FEDERATIVAS A LOS MUNICIPIOS	0.00	0.00	0.00	0.00
5.3.2	APORTACIONES	0.00	0.00	0.00	0.00
5.3.2.1	APORTACIONES DE LA FEDERACIÓN A ENTIDADES FEDERATIVAS Y MUNICIPIOS	0.00	0.00	0.00	0.00
5.3.2.2	APORTACIONES DE LAS ENTIDADES FEDERATIVAS A LOS MUNICIPIOS	0.00	0.00	0.00	0.00
5.3.3	CONVENIOS	0.00	0.00	0.00	0.00
5.3.3.1	CONVENIOS DE REASIGNACIÓN	0.00	0.00	0.00	0.00
5.3.3.2	CONVENIOS DE DESCENTRALIZACIÓN Y OTROS	0.00	0.00	0.00	0.00
5.4	INTERESES, COMISIONES Y OTROS GASTOS DE LA DEUDA PÚBLICA	0.00	0.00	0.00	0.00

5.4.1	INTERESES DE LA DEUDA PÚBLICA	0.00	0.00	0.00	0.00
5.4.1.1	INTERESES DE LA DEUDA PÚBLICA INTERNA	0.00	0.00	0.00	0.00
5.4.1.2	INTERESES DE LA DEUDA PÚBLICA EXTERNA	0.00	0.00	0.00	0.00
5.4.2	COMISIONES DE LA DEUDA PÚBLICA	0.00	0.00	0.00	0.00
5.4.2.1	COMISIONES DE LA DEUDA PÚBLICA INTERNA	0.00	0.00	0.00	0.00
5.4.2.2	COMISIONES DE LA DEUDA PÚBLICA EXTERNA	0.00	0.00	0.00	0.00
5.4.3	GASTOS DE LA DEUDA PÚBLICA	0.00	0.00	0.00	0.00
5.4.3.1	GASTOS DE LA DEUDA PÚBLICA INTERNA	0.00	0.00	0.00	0.00
5.4.3.2	GASTOS DE LA DEUDA PÚBLICA EXTERNA	0.00	0.00	0.00	0.00
5.4.4	COSTO POR COBERTURAS	0.00	0.00	0.00	0.00
5.4.4.1	COSTO POR COBERTURAS	0.00	0.00	0.00	0.00
5.4.5	APOYOS FINANCIEROS	0.00	0.00	0.00	0.00
5.4.5.1	APOYOS FINANCIEROS A INTERMEDIARIOS	0.00	0.00	0.00	0.00
5.4.5.2	APOYO FINANCIEROS A AHORRADORES Y DEUDORES DEL SISTEMA FINANCIERO NACIONAL	0.00	0.00	0.00	0.00
5.5	OTROS GASTOS Y PERDIDAS EXTRAORDINARIAS	0.00	1,869,227.44	1,869,227.44	0.00
5.5.1	ESTIMACIONES, DEPRECIACIONES, DETERIOROS, OBSOLESCENCIA Y AMORTIZACIONES	0.00	1,869,227.44	1,869,227.44	0.00
5.5.1.1	ESTIMACIONES POR PÉRDIDA O DETERIORO DE ACTIVOS CIRCULANTES	0.00	0.00	0.00	0.00
5.5.1.2	ESTIMACIONES POR PÉRDIDA O DETERIORO DE ACTIVO NO CIRCULANTE	0.00	0.00	0.00	0.00
5.5.1.3	DEPRECIACIÓN DE BIENES INMUEBLES	0.00	0.00	0.00	0.00
5.5.1.4	DEPRECIACIÓN DE INFRAESTRUCTURA	0.00	0.00	0.00	0.00
5.5.1.5	DEPRECIACIÓN DE BIENES MUEBLES	0.00	1,780,105.23	1,780,105.23	0.00
5.5.1.6	DETERIORO DE LOS ACTIVOS BIOLÓGICOS	0.00	0.00	0.00	0.00
5.5.1.7	AMORTIZACIÓN DE ACTIVOS INTANGIBLES	0.00	89,122.21	89,122.21	0.00
5.5.1.8	DISMINUCIÓN DE BIENES POR PÉRDIDA, OBSOLESCENCIA Y DETERIORO	0.00	0.00	0.00	0.00
5.5.2	PROVISIONES	0.00	0.00	0.00	0.00
5.5.2.1	PROVISIONES DE PASIVOS A CORTO PLAZO	0.00	0.00	0.00	0.00
5.5.2.2	PROVISIONES DE PASIVOS A LARGO PLAZO	0.00	0.00	0.00	0.00
5.5.3	DISMINUCIÓN DE INVENTARIOS	0.00	0.00	0.00	0.00
5.5.3.1	DISMINUCIÓN DE INVENTARIOS DE MERCANCIAS PARA VENTA	0.00	0.00	0.00	0.00
5.5.3.2	DISMINUCIÓN DE INVENTARIOS DE MERCANCIAS TERMINADAS	0.00	0.00	0.00	0.00
5.5.3.3	DISMINUCIÓN DE INVENTARIOS DE MERCANCIAS EN PROCESO DE ELABORACIÓN	0.00	0.00	0.00	0.00
5.5.3.4	DISMINUCIÓN DE INVENTARIOS DE MATERIAS PRIMAS, MATERIALES Y SUMINISTROS PARA PRODUCCIÓN	0.00	0.00	0.00	0.00
5.5.3.5	DISMINUCIÓN DE ALMACÉN DE MATERIALES Y SUMINISTROS DE CONSUMO	0.00	0.00	0.00	0.00
5.5.4	AUMENTO POR INSUFICIENCIA DE ESTIMACIONES POR PÉRDIDA O DETERIORO U OBSOLESCENCIA	0.00	0.00	0.00	0.00
5.5.4.1	AUMENTO POR INSUFICIENCIA DE ESTIMACIONES POR PÉRDIDA O DETERIORO U OBSOLESCENCIA	0.00	0.00	0.00	0.00
5.5.5	AUMENTO POR INSUFICIENCIA DE PROVISIONES	0.00	0.00	0.00	0.00
5.5.5.1	AUMENTO POR INSUFICIENCIA DE PROVISIONES	0.00	0.00	0.00	0.00
5.5.9	OTROS GASTOS	0.00	0.00	0.00	0.00
5.5.9.1	GASTOS DE EJERCICIOS ANTERIORES	0.00	0.00	0.00	0.00
5.5.9.2	PÉRDIDAS POR RESPONSABILIDADES	0.00	0.00	0.00	0.00
5.5.9.3	BONIFICACIONES Y DESCUENTOS OTORGADOS	0.00	0.00	0.00	0.00
5.5.9.4	DIFERENCIAS POR TIPO DE CAMBIO NEGATIVAS	0.00	0.00	0.00	0.00
5.5.9.5	DIFERENCIAS DE COTIZACIONES NEGATIVAS EN VALORES NEGOCIABLES	0.00	0.00	0.00	0.00
5.5.9.6	RESULTADO POR POSICIÓN MONETARIA	0.00	0.00	0.00	0.00
5.5.9.7	PÉRDIDAS POR PARTICIPACIÓN PATRIMONIAL	0.00	0.00	0.00	0.00
5.5.9.8	DIFERENCIAS POR REESTRUCTURACIÓN DE DEUDA PÚBLICA NEGATIVAS	0.00	0.00	0.00	0.00
5.5.9.9	OTROS GASTOS VARIOS	0.00	0.00	0.00	0.00
5.6	INVERSIÓN PÚBLICA	0.00	0.00	0.00	0.00
5.6.1	INVERSIÓN PÚBLICA NO CAPITALIZABLE	0.00	0.00	0.00	0.00
5.6.1.1	CONSTRUCCIÓN EN BIENES NO CAPITALIZABLE	0.00	0.00	0.00	0.00
7	CUENTAS DE ORDEN CONTABLES	0.00	782,927.00	782,927.00	0.00
7.1	VALORES	19,132,939.00	782,927.00	0.00	19,915,866.00
7.1.1	VALORES EN CUSTODIA	19,132,939.00	782,927.00	0.00	19,915,866.00
7.1.2	CUSTODIA DE VALORES	0.00	0.00	0.00	0.00
7.1.3	INSTRUMENTOS DE CRÉDITO PRESTADOS A FORMADORES DE MERCADO	0.00	0.00	0.00	0.00
7.1.4	PRÉSTAMO DE INSTRUMENTOS DE CRÉDITO A FORMADORES DE MERCADO Y SU GARANTÍA	0.00	0.00	0.00	0.00
7.1.5	INSTRUMENTOS DE CRÉDITO RECIBIDOS EN GARANTÍA DE LOS FORMADORES DE MERCADO	0.00	0.00	0.00	0.00
7.1.6	GARANTÍA DE CRÉDITOS RECIBIDOS DE LOS FORMADORES DE MERCADO	0.00	0.00	0.00	0.00
7.2	EMISIÓN DE OBLIGACIONES	-19,132,939.00	0.00	782,927.00	-19,915,866.00
7.2.1	AUTORIZACIÓN PARA LA EMISIÓN DE BONOS, TÍTULOS Y VALORES DE LA DEUDA PÚBLICA INTERNA	0.00	0.00	0.00	0.00
7.2.2	AUTORIZACIÓN PARA LA EMISIÓN DE BONOS, TÍTULOS Y VALORES DE LA DEUDA PÚBLICA EXTERNA	0.00	0.00	0.00	0.00
7.2.3	EMISIONES AUTORIZADAS DE LA DEUDA PÚBLICA INTERNA Y EXTERNA	0.00	0.00	0.00	0.00
7.2.4	SUSCRIPCIÓN DE CONTRATOS DE PRÉSTAMOS Y OTRAS OBLIGACIONES DE LA DEUDA PÚBLICA INTERNA	0.00	0.00	0.00	0.00
7.2.5	SUSCRIPCIÓN DE CONTRATOS DE PRÉSTAMOS Y OTRAS OBLIGACIONES DE LA DEUDA PÚBLICA EXTERNA	0.00	0.00	0.00	0.00
7.2.6	CONTRATOS DE PRÉSTAMOS Y OTRAS OBLIGACIONES DE LA DEUDA PÚBLICA INTERNA Y EXTERNA	-19,132,939.00	0.00	782,927.00	-19,915,866.00
7.3	AVALES Y GARANTÍAS	0.00	0.00	0.00	0.00
7.3.1	AVALES AUTORIZADOS	0.00	0.00	0.00	0.00
7.3.2	AVALES FIRMADOS	0.00	0.00	0.00	0.00
7.3.3	FIANZAS Y GARANTÍAS RECIBIDAS POR DEUDAS A COBRAR	0.00	0.00	0.00	0.00
7.3.4	FIANZAS Y GARANTÍAS RECIBIDAS	0.00	0.00	0.00	0.00
7.3.5	FIANZAS OTORGADAS PARA RESPALDAR OBLIGACIONES NO FISCALES DEL GOBIERNO	0.00	0.00	0.00	0.00
7.3.6	FIANZAS OTORGADAS DEL GOBIERNO PARA RESPALDAR OBLIGACIONES NO FISCALES	0.00	0.00	0.00	0.00
7.4	JUICIOS	0.00	0.00	0.00	0.00
7.4.1	DEMANDAS JUDICIAL EN PROCESO DE RESOLUCIÓN	0.00	0.00	0.00	0.00
7.4.2	RESOLUCIÓN DE DEMANDAS EN PROCESO JUDICIAL	0.00	0.00	0.00	0.00


7.5	INVERSION MEDIANTE PROYECTOS PARA PRESTACION DE SERVICIOS (PPS) Y SIMILARES	0.00	0.00	0.00	0.00
7.5.1	CONTRATOS PARA INVERSIÓN MEDIANTE PROYECTOS PARA PRESTACIÓN DE SERVICIOS (PPS) Y SIMILARES	0.00	0.00	0.00	0.00
7.5.2	INVERSIÓN PÚBLICA CONTRATADA MEDIANTE PROYECTOS PARA PRESTACIÓN DE SERVICIOS (PPS) Y SIMILARES	0.00	0.00	0.00	0.00
7.6	BIENES EN CONCESIONADOS O EN COMODATO	0.00	0.00	0.00	0.00
7.6.1	BIENES BAJO CONTRATO EN CONCESIÓN	0.00	0.00	0.00	0.00
7.6.2	CONTRATO DE CONCESIÓN POR BIENES	0.00	0.00	0.00	0.00
7.6.3	BIENES BAJO CONTRATO EN COMODATO	0.00	0.00	0.00	0.00
7.6.4	CONTRATO DE COMODATO POR BIENES	0.00	0.00	0.00	0.00

Nota de Gestión Administrativa 17

De conformidad con la nota de gestión administrativa número 17 la Información Contable deberá estar firmada en cada página de la misma e incluir al final la siguiente leyenda: "Bajo protesta de decir verdad declaramos que los Estados Financieros y sus notas, son razonablemente correctos y son responsabilidad del emisor"



C.P. EDNA ESPERANZA ALONSO CASTELLANOS
ADMINISTRACIÓN Y FINANZAS



DR. SERGIO VILLARREAL CÁRDENAS
RECTOR

INFORMACIÓN CONTABLE

**XI.- INFORME O DICTAMEN DE LOS
PROFESIONALES DE AUDITORÍA
INDEPENDIENTES O, EN SU CASO, UNA
DECLARATORIA DE LOS ÓRGANOS
INTERNOS DE CONTROL**

Informe del Contador Público Independiente

Consejo Directivo
Universidad Tecnológica de la Región Carbonífera
Presente

Introducción

Hemos examinado la situación que guarda el control interno institucional de la **Universidad Tecnológica de la Región Carbonífera** ("Universidad") con base en el Marco Integrado de Control Interno emitido por el Sistema Nacional de Fiscalización, durante el periodo comprendido del 01 de Enero al 31 de Marzo de 2021; señalando que la administración de la entidad es responsable de dar cumplimiento a dichos requerimientos normativos y legales. Nuestra responsabilidad consiste en expresar una opinión acerca del cumplimiento de los requerimientos descritos.

Alcance

El examen se realizó de acuerdo con las Normas para Atestiguar emitidas por el Instituto Mexicano de Contadores Públicos, con base en el análisis del cumplimiento del Marco Integrado de Control Interno por parte de la entidad. Consideramos que nuestro examen proporciona una base razonable para emitir una opinión.

Limitaciones Inherentes

Debido a las limitaciones inherentes en cualquier control interno, los errores o fraudes pueden ocurrir y no ser detectados. Asimismo, las proyecciones de cualquier evaluación de control interno a una fecha posterior de la revisión están sujetas al riesgo de que los procedimientos puedan llegar a ser inadecuados debido a los cambios de circunstancias, o a que el grado de cumplimiento de los procedimientos pueda deteriorarse.

Fundamento de la opinión (salvedades)

Nuestro examen por el periodo comprendido del 01 de Enero al 31 de Marzo de 2021 reveló los hallazgos relacionados a continuación:

La Universidad se encuentra en proceso de implementación de políticas y procedimientos de control interno.

CGN LOTO, S.C.

HONDURAS, NO. 601 INT. LOCAL-2C
COL. GUADALUPE, C.P. 25750
TEL: (866) 6322489
MONCLOVA, COAHUILA
lotoconsultores@gmail.com




CONSULTORES GUBERNAMENTALES Y DE
NEGOCIOS

Opinión

En nuestra opinión, excepto por los efectos de las cuestiones descritas en el apartado de "Fundamento de la opinión (salvedades)", la entidad dio cumplimiento, en todos los aspectos importantes, al Marco Integrado de Control Interno por el periodo comprendido del 01 de Enero al 31 de Marzo de 2021.

CGN LOTO, S.C.


C.P.C. Ricardo Izcoatl Adán López Valdez
Socio Director de Auditoría
Céd. Núm. 8389556 D.G.P.
Registro ASEC-RPI-031-2017
Blvd. Francisco I. Madero No. 600 Col. Guadalupe
Monclova, Coahuila C.P. 25750
09 de abril de 2021.



C.P.C. RICARDO LOPEZ VALDEZ
R.F.C. LOVR821219EJ8
HONDURAS 601-2C, GUADALUPE, COAHUILA
TEL. (866) 6322489

c.c.p. Lic. Teresa Guajardo Berlanga.- Secretaria de Fiscalización y Rendición de Cuentas del Estado de Coahuila de Zaragoza

Dictamen Contable

Informe sobre la auditoría de los estados financieros

Lic. Teresa Guajardo Berlanga

Secretario de Fiscalización y Rendición de Cuentas del Estado de Coahuila de Zaragoza.

Sergio Villarreal Cárdenas

Rector

Opinión

Hemos auditado los estados financieros de la **Universidad Tecnológica de la Región Carbonífera** ("Universidad), que comprenden el estado de situación financiera e informe sobre pasivos contingentes por el periodo del 01 de Enero al 31 de Marzo de 2021, el estado de actividades, estado de variación en la hacienda pública, estado de cambios en la situación financiera, estado de flujos de efectivo, estado analítico del activo, estado analítico de la deuda y otros pasivos, correspondientes al ejercicio terminado en dicha fecha, así como las notas explicativas de los estados financieros (desglose, memoria y gestión administrativa) que incluyen un resumen de las políticas contables significativas.

Nuestra responsabilidad consiste en informar el resultado parcial o avance de nuestra auditoría, ya que la revisión integral se considera por todo el ejercicio 2021.

Resultado parcial de la auditoría financiera

En nuestra opinión, excepto por los posibles efectos descritos en el párrafo de "Fundamento de la opinión con salvedades" de nuestro informe, los estados financieros adjuntos presentan razonablemente, en todos los aspectos materiales, de conformidad con la Ley General de Contabilidad Gubernamental y demás disposiciones emitidas por el Consejo Nacional de Armonización Contable.

Fundamento de la opinión con salvedades

Actualmente se están utilizando las instalaciones nuevas sin embargo no se tiene documentación soporte que ampare su posesión ó propiedad, por lo tanto a la fecha de este informe no tiene reconocimiento contable relacionado con su propiedad o costo.

Hemos llevado a cabo nuestra auditoria de conformidad con las Normas Profesionales de Auditoría del Sistema Nacional de Fiscalización (NPASNF). Nuestras responsabilidades de acuerdo con dichas normas se describen más adelante en la sección *responsabilidades del auditor en relación con la auditoria de los estados financieros* contables de nuestro informe. Somos independientes del ente público de conformidad con el Código de Ética junto con los requerimientos de ética que son aplicables a nuestra auditoría de los estados financieros y hemos cumplido las demás responsabilidades de ética de conformidad con esos requerimientos y con el Código de Ética Profesional del Sistema Nacional de Fiscalización (SNF). Consideramos que la evidencia de auditoría que hemos obtenido proporciona una base suficiente y adecuada para nuestra opinión.

Párrafo de énfasis

Llamamos la atención sobre la Nota GA-05 a los estados financieros adjuntos, en la que se describen las bases contables utilizadas para la preparación de los mismos. Dichos estados financieros fueron preparados para cumplir con los requerimientos normativos gubernamentales a que está sujeta la entidad, los cuales están presentados en los formatos que para tal efecto fueron establecidos por la Auditoria Superior del Estado de Coahuila; consecuentemente, éstos pueden ser no apropiados para otra finalidad. Nuestra opinión no se modifica por esta cuestión.

Responsabilidades de la dirección y de los responsables del gobierno de la entidad en relación con los estados financieros

La dirección es responsable de la preparación y presentación razonable de los estados financieros adjuntos de conformidad con la Ley General de Contabilidad Gubernamental y los acuerdos normativos emitidos por el CONAC, y del control interno que la dirección considere necesario para permitir la preparación de estados financieros contables libres de incorrección material, debida a fraude o error.

En la preparación de los estados financieros contables, la dirección es responsable de la valoración de la capacidad del ente público de existencia permanente, revelando, según corresponda, las cuestiones relacionadas con la existencia permanente y utilizando el postulado básico de contabilidad gubernamental existencia permanente excepto por disposición legal en la que se especifique lo contrario, o bien no exista otra alternativa realista.

Los responsables del gobierno del ente público son responsables de la supervisión del proceso de información financiera del ente.

CGN LOTO, S.C.

HONDURAS, NO. 601 INT. LOCAL-2C
COL. GUADALUPE, C.P. 25750
TEL: (866) 6322489
MONCLOVA, COAHUILA
lotoconsultores@gmail.com




CONSULTORES GUBERNAMENTALES Y DE
NEGOCIOS

Responsabilidades del auditor en relación con la auditoría de los estados financieros

Nuestros objetivos son obtener una seguridad razonable de que los estados financieros contables en su conjunto están libres de incorrección material, debida a fraude o error, y emitir un informe de auditoría que contiene nuestra opinión. Seguridad razonable es un alto grado de seguridad, pero no garantiza que una auditoría realizada de conformidad con las NPASNF siempre detecte una incorrección material cuando existe. Las incorrecciones pueden deberse a fraude o error y se consideran materiales si, individualmente o de forma agregada, puede preverse razonablemente que influyan en las decisiones económicas que los usuarios toman basándose en los estados financieros.

CGN LOTO, S.C.


C.P.C. Ricardo Izcoatl Adán López Valdez
Socio Director de Auditoría
Céd. Núm. 8389556 D.G.P.
Registro ASEC-RPI-031-2017
Blvd. Francisco I. Madero No. 600 Col. Guadalupe
Monclova, Coahuila C.P. 25750
09 de abril de 2021.

CGN

EF Y CPC RICARDO LOPEZ VALDEZ
R.F.C. LOVR821219E18
HONDURAS 601-2C, GUADALUPE. 25750.
MONCLOVA, COAHUILA
TEL. (866) 6322489

INFORMACIÓN PRESUPUESTARIA
I.- ESTADO ANALÍTICO DE INGRESOS POR
CLASIFICACIÓN ECONÓMICA

Universidad Tecnológica de la Región Carbonífera
Estado Analítico de Ingresos
Del 01 de enero al 31 de marzo de 2021

Clasificación Económica	Ingreso					Diferencia
	Estimado	Ampliaciones y Reducciones	Modificado	Devengado	Recaudado	
	1	2	(3= 1 + 2)	4	5	
Ingresos Corrientes	5,349,426.40	0.00	5,349,426.40	4,464,679.40	4,464,679.40	-884,747.00
IMPUESTOS	0.00	0.00	0.00	0.00	0.00	0.00
CONTRIBUCIONES A LA SEGURIDAD SOCIAL	0.00	0.00	0.00	0.00	0.00	0.00
CONTRIBUCIONES DE MEJORAS	0.00	0.00	0.00	0.00	0.00	0.00
DERECHOS	0.00	0.00	0.00	0.00	0.00	0.00
PRODUCTOS	0.00	0.00	0.00	494.18	494.18	494.18
APROVECHAMIENTOS	0.00	0.00	0.00	0.00	0.00	0.00
INGRESOS POR VENTAS DE BIENES	1,596,304.18	0.00	1,596,304.18	711,063.00	711,063.00	-885,241.18
TRANSFERENCIAS, ASIGNACIONES, SUBSIDIOS Y OTRA AYUDAS	3,753,122.22	0.00	3,753,122.22	3,753,122.22	3,753,122.22	0.00
PARTICIPACIONES Y APORTACIONES	0.00	0.00	0.00	0.00	0.00	0.00
Ingresos Capital	0.00	0.00	0.00	0.00	0.00	0.00
INGRESOS POR VENTA DE ACTIVOS	0.00	0.00	0.00	0.00	0.00	0.00
DISMINUCIÓN DE EXISTENCIAS	0.00	0.00	0.00	0.00	0.00	0.00
INCREMENTO DE LA DEPRECIACIÓN Y AMORTIZACIÓN	0.00	0.00	0.00	0.00	0.00	0.00
TRANSFERENCIAS DE CAPITAL, ASIGNACIONES Y DONATIVOS RECIBIDOS	0.00	0.00	0.00	0.00	0.00	0.00
RECUPERACIÓN DE INVERSIONES FINANCIERAS REALIZADAS CON FINES DE POLÍTICA	0.00	0.00	0.00	0.00	0.00	0.00
Total	5,349,426.40	0.00	5,349,426.40	4,464,679.40	4,464,679.40	494.18
				Ingresos excedentes		

¹ Los ingresos excedentes se presentan para efectos de cumplimiento de la Ley General de Contabilidad Gubernamental y el importe reflejado debe ser siempre mayor a cero. Bajo protesta de decir verdad declaramos que los Estados Financieros y sus notas, son razonablemente correctos y son responsables del emisor.



MDI. JUAN RICARDO ARANA GUEDEA
DIRECTOR DE VINCULACIÓN Y PLANEACIÓN



DR. SERGIO VILLARREAL CARDENAS
RECTOR

INFORMACIÓN PRESUPUESTARIA
II.- ESTADO ANALÍTICO DE INGRESOS POR
CLASIFICACIÓN POR FUENTES DE
FINANCIAMIENTO

Universidad Tecnológica de la Región Carbonífera
Estado Analítico de Ingresos
Del 01 de enero al 31 de marzo de 2021

Estado Analítico de Ingresos Por Fuente de Financiamiento	Ingreso					Diferencia (6= 5 - 1)
	Estimado	Ampliaciones y Reducciones	Modificado (3= 1 + 2)	Devengado	Recaudado	
	1	2		4	5	
Ingresos del Poder Ejecutivo Federal o Estatal y de los Municipios	3,753,122.22	0.00	3,753,122.22	3,753,122.22	3,753,122.22	0.00
Impuestos	0.00	0.00	0.00	0.00	0.00	0.00
Cuotas y Aportaciones de Seguridad Social	0.00	0.00	0.00	0.00	0.00	0.00
Contribuciones de Mejoras	0.00	0.00	0.00	0.00	0.00	0.00
Derechos	0.00	0.00	0.00	0.00	0.00	0.00
Productos	0.00	0.00	0.00	0.00	0.00	0.00
Aprovechamientos	0.00	0.00	0.00	0.00	0.00	0.00
Participaciones, Aportaciones, Convenios, Incentivos Derivados de la Colaboración Fiscal y Fondos Distintos de Aportaciones	3,753,122.22	0.00	3,753,122.22	3,753,122.22	3,753,122.22	0.00
Transferencias, Asignaciones, Subsidios y Subvenciones, y Pensiones y Jubilaciones	0.00	0.00	0.00	0.00	0.00	0.00
Ingresos de los Entes Públicos de los Poderes Legislativo y Judicial, de los Órganos Autónomos y del Sector Paraestatal o Paramunicipal, así como de las Empresas Productivas del Estado	1,596,304.18	0.00	1,596,304.18	711,557.18	711,557.18	-884,747.00
Cuotas y Aportaciones de Seguridad Social	0.00	0.00	0.00	0.00	0.00	0.00
Productos	0.00	0.00	0.00	494.18	494.18	494.18
Ingresos por Venta de Bienes, Prestación de Servicios y Otros Ingresos	1,596,304.18	0.00	1,596,304.18	711,063.00	711,063.00	-885,241.18
Transferencias, Asignaciones, Subsidios y Subvenciones, y Pensiones y Jubilaciones	0.00	0.00	0.00	0.00	0.00	0.00
Ingresos Derivados de Financiamientos	0.00	0.00	0.00	0.00	0.00	0.00
Ingresos Derivados de Financiamientos	0.00	0.00	0.00	0.00	0.00	0.00
Total	5,349,426.40	0.00	5,349,426.40	4,464,679.40	4,464,679.40	494.18
				Ingresos excedentes		

¹ Los ingresos excedentes se presentan para efectos de cumplimiento de la Ley General de Contabilidad Gubernamental y el importe reflejado debe ser siempre mayor a "Bajo protesta de decir verdad declaramos que los Estados Financieros y sus notas, son razonablemente correctos y son responsables del emisor".



MDI. JUAN RICARDO ARANA GUEDEA
DIRECTOR DE VINCULACIÓN Y PLANEACIÓN



DR. SERGIO VILLARREAL CARDENAS
RECTOR

INFORMACIÓN PRESUPUESTARIA
III.- ESTADO ANALÍTICO DE INGRESOS POR
CLASIFICACIÓN POR RUBROS DE
INGRESOS

Universidad Tecnológica de la Región Carbonífera

Estado Analítico de Ingresos

Del 01 de enero al 31 de marzo de 2021

Rubro de Ingresos	Ingreso					Diferencia
	Estimado	Ampliaciones y Reducciones	Modificado	Devengado	Recaudado	
	1	2	(3= 1 + 2)	4	5	
Impuestos	0.00	0.00	0.00	0.00	0.00	0.00
Cuotas y Aportaciones de Seguridad Social	0.00	0.00	0.00	0.00	0.00	0.00
Contribuciones de Mejoras	0.00	0.00	0.00	0.00	0.00	0.00
Derechos	0.00	0.00	0.00	0.00	0.00	0.00
Productos	0.00	0.00	0.00	494.18	494.48	494.18
Aprovechamientos	0.00	0.00	0.00	0.00	0.00	0.00
Ingresos por Venta de Bienes, Prestación de Servicios y Otros Ingresos	1,596,304.18	0.00	1,596,304.18	711,063.00	711,063.00	-885,241.18
Participaciones, Aportaciones, Convenios, Incentivos Derivados de la Colaboración Fiscal y Fondos Distintos de Aportaciones	3,753,122.22	0.00	3,753,122.22	3,753,122.22	3,753,122.22	0.00
Transferencias, Asignaciones, Subsidios y Subvenciones, y Pensiones y Jubilaciones	0.00	0.00	0.00	0.00	0.00	0.00
Ingresos Derivados de Financiamientos	0.00	0.00	0.00	0.00	0.00	0.00
Total	5,349,426.40	0.00	5,349,426.40	4,464,679.40	4,464,679.70	494.18
				Ingresos excedentes		

¹ Los ingresos excedentes se presentan para efectos de cumplimiento de la Ley General de Contabilidad Gubernamental y el importe reflejado "Bajo protesta de decir verdad declaramos que los Estados Financieros y sus notas, son razonablemente correctos y son responsables del



MDI. JUAN RICARDO ARANA GUEDEA
DIRECTOR DE VINCULACIÓN Y PLANEACIÓN



DR. SERGIO VILLARREAL CARDENAS
RECTOR

INFORMACIÓN PRESUPUESTARIA
IV.- ESTADO ANALÍTICO DEL EJERCICIO DEL
PRESUPUESTO DE EGRESOS POR
CLASIFICACIÓN ADMINISTRATIVA

Universidad Tecnológica de la Región Carbonífera
Estado Analítico del Ejercicio del Presupuesto de Egresos
Clasificación Administrativa
Del 01 de enero al 31 de marzo de 2021

Concepto	Egresos					Subejercicio
	Aprobado	Ampliaciones/ (Reducciones)	Modificado	Devengado	Pagado	
	1	2	3 = (1 + 2)	4	5	
RECTORIA	135,750.82	7,164.00	142,914.82	35,315.15	35,315.15	107,599.67
DIRECCIÓN ACADÉMICA	490,532.26	-1,424.80	489,107.46	22,706.95	22,706.95	466,400.51
DIRECCIÓN DE ADMINISTRACIÓN Y FINANZAS	4,845,703.43	-5,739.20	4,839,964.23	3,974,146.68	3,897,499.03	865,817.55
DIRECCIÓN DE VINCILACIÓN Y PLANEACIÓN	238,641.45	350.00	238,991.45	17,014.10	17,014.10	221,977.35
DIRECCIÓN DE EDUCACIÓN CONTINUA	42,115.21	0.00	42,115.21	0.00	0.00	42,115.21
DEPARTAMENTO DE SERVICIOS ESCOLARES	87,352.77	0.00	87,352.77	1,004.00	1,004.00	86,348.77
DEPARTAMENTO DE PLANEACIÓN Y COMUNICACIÓN	120,033.88	0.00	120,033.88	6,480.00	6,480.00	113,553.88
DEPARTAMENTO DE VINCULACIÓN	21,544.59	0.00	21,544.59	0.00	0.00	21,544.59
DEPARTAMENTO DE RECURSOS MATERIALES Y SERVICIOS GENERALES	85,131.66	0.00	85,131.66	99,099.57	99,099.57	-13,967.91
OFICINA DE CULTURA Y DEPORTE	292,872.23	0.00	292,872.23	0.00	0.00	292,872.23
COORDINACIÓN DE SISTEMAS	28,041.27	0.00	28,041.27	29,336.40	29,336.40	-1,295.13
Total del Gasto	6,387,719.57	350.00	6,388,069.57	4,185,102.85	4,108,455.20	2,202,966.72

Universidad Tecnológica de la Región Carbonífera
Estado Analítico del Ejercicio del Presupuesto de Egresos
Clasificación Administrativa
Del 01 de enero al 31 de marzo de 2021

Concepto	Egresos					Subejercicio
	Aprobado	Ampliaciones/ (Reducciones)	Modificado	Devengado	Pagado	
	1	2	3 = (1 + 2)	4	5	
Poder Ejecutivo	0.00	0.00	0.00	0.00	0.00	0.00
Poder Legislativo	0.00	0.00	0.00	0.00	0.00	0.00
Poder Judicial	0.00	0.00	0.00	0.00	0.00	0.00
Órganos Autónomos	0.00	0.00	0.00	0.00	0.00	0.00
Total del Gasto	0.00	0.00	0.00	0.00	0.00	0.00

Universidad Tecnológica de la Región Carbonífera
Estado Analítico del Ejercicio del Presupuesto de Egresos
Clasificación Administrativa
Del 01 de enero al 31 de marzo de 2021

Concepto	Egresos					Subejercicio
	Aprobado	Ampliaciones/ (Reducciones)	Modificado	Devengado	Pagado	
	1	2	3 = (1 + 2)	4	5	
Entidades Paraestatales y Fideicomisos No Empresariales y No Financieros	0.00	0.00	0.00	0.00	0.00	0.00
Instituciones Públicas de la Seguridad Social	0.00	0.00	0.00	0.00	0.00	0.00
Entidades Paraestatales Empresariales No Financieras con Participación Estatal Mayoritaria	0.00	0.00	0.00	0.00	0.00	0.00
Fideicomisos Empresariales No Financieros con Participación Estatal Mayoritaria	0.00	0.00	0.00	0.00	0.00	0.00
Entidades Paraestatales Empresariales Financieras Monetarias con Participación Estatal Mayoritaria	0.00	0.00	0.00	0.00	0.00	0.00
Entidades Paraestatales Empresariales Financieras No Monetarias con Participación Estatal Mayoritaria	0.00	0.00	0.00	0.00	0.00	0.00
Fideicomisos Financieros Públicos con Participación Estatal Mayoritaria	0.00	0.00	0.00	0.00	0.00	0.00
Total del Gasto	0.00	0.00	0.00	0.00	0.00	0.00

¹ Los ingresos excedentes se presentan para efectos de cumplimiento de la Ley General de Contabilidad Gubernamental y el importe reflejado debe ser siempre mayor a cero
"Bajo protesta de decir verdad declaramos que los Estados Financieros y sus notas, son razonablemente correctos y son responsables del emisor".



MDI. JUAN RICARDO ARANA GUEDEA
DIRECTOR DE VINCULACIÓN Y PLANEACIÓN



DR. SERGIO VILLARREAL CARDENAS
RECTOR

**INFORMACIÓN PRESUPUESTARIA
V.- ESTADO ANALÍTICO DEL EJERCICIO DEL
PRESUPUESTO DE EGRESOS POR
CLASIFICACIÓN ECONÓMICA**

Universidad Tecnológica de la Región Carbonífera Estado Analítico del Ejercicio del Presupuesto de Egresos Clasificación Económica (por Tipo de Gasto) Del 01 de enero al 31 de marzo de 2021						
Concepto	Egresos					
	Aprobado 1	Ampliaciones/ (Reducciones) 2	Modificado 3 = (1 + 2)	Devengado 4	Pagado 5	Subejercicio 6 = (3 - 4)
Gasto Corriente	6,349,737.57	3,650.00	6,353,387.57	4,185,102.85	4,108,455.20	2,168,284.72
Gasto de Capital	37,982.00	-3,300.00	34,682.00	0.00	0.00	34,682.00
Amortización de la Deuda y Disminución de Pasivos	0.00	0.00	0.00	0.00	0.00	0.00
Pensiones y Jubilaciones	0.00	0.00	0.00	0.00	0.00	0.00
Participaciones	0.00	0.00	0.00	0.00	0.00	0.00
Total del Gasto	6,387,719.57	350.00	6,388,069.57	4,185,102.85	4,108,455.20	2,202,966.72

¹ Los ingresos excedentes se presentan para efectos de cumplimiento de la Ley General de Contabilidad Gubernamental y el importe reflejado debe ser siempre mayor a cero "Bajo protesta de decir verdad declaramos que los Estados Financieros y sus notas, son razonablemente correctos y son responsables del emisor".



MDI. JUAN RICARDO ARANA GUEDEA
DIRECTOR DE VINCULACIÓN Y PLANEACIÓN



DR. SERGIO VILLARREAL CARDENAS
RECTOR

INFORMACIÓN PRESUPUESTARIA
VI.- ESTADO ANALÍTICO DEL EJERCICIO DEL
PRESUPUESTO DE EGRESOS POR
CLASIFICACIÓN POR OBJETO DEL GASTO

Universidad Tecnológica de la Región Carbonífera
Estado Analítico del Ejercicio del Presupuesto de Egresos
Clasificación por Objeto del Gasto (Capítulo y Concepto)
Del 01 de enero al 31 de marzo de 2021

Concepto	Egresos					Subejercicio 6 = (3 - 4)
	Aprobado	Ampliaciones/ (Reducciones)	Modificado	Devengado	Pagado	
	1	2	3 = (1 + 2)	4	5	
Servicios Personales	4,086,672.14	-8,779.74	4,077,892.40	3,368,604.64	3,291,956.99	709,287.76
Remuneraciones al Personal de Carácter Permanente	2,842,622.82	268,657.41	3,111,280.23	2,829,998.40	2,829,998.40	281,281.83
Remuneraciones al Personal de Carácter Transitorio	0.00	0.00	0.00	0.00	0.00	0.00
Remuneraciones Adicionales y Especiales	548,475.16	-489,944.89	58,530.27	29,848.14	29,848.14	28,682.13
Seguridad Social	519,906.76	183,700.00	703,606.76	336,832.70	260,185.05	366,774.06
Otras Prestaciones Sociales y Económicas	175,667.40	28,807.74	204,475.14	171,925.40	171,925.40	32,549.74
Previsiones	0.00	0.00	0.00	0.00	0.00	0.00
Pago de Estímulos a Servidores Públicos	0.00	0.00	0.00	0.00	0.00	0.00
Materiales y Suministros	331,743.81	-38,523.24	293,220.57	115,088.74	115,088.74	178,131.83
Materiales de Administración, Emisión de Documentos y Artículos Oficiales	119,376.12	-3,669.20	115,706.92	15,932.17	15,932.17	99,774.75
Alimentos y Utensilios	18,850.00	9,173.00	28,023.00	2,028.20	2,028.20	25,994.80
Materias Primas y Materiales de Producción y Comercialización	0.00	0.00	0.00	0.00	0.00	0.00
Materiales y Artículos de Construcción y de Reparación	58,167.60	-15,013.00	43,154.60	68,965.02	68,965.02	-25,810.42
Productos Químicos, Farmacéuticos y de Laboratorio	0.00	0.00	0.00	0.00	0.00	0.00
Combustibles, Lubricantes y Aditivos	46,250.01	-5,517.64	40,732.37	23,189.32	23,189.32	17,543.05
Vestuario, Blancos, Prendas de Protección y Artículos Deportivos	63,810.96	0.00	63,810.96	0.00	0.00	63,810.96
Materiales y Suministros Para Seguridad	0.00	0.00	0.00	0.00	0.00	0.00
Herramientas, Refacciones y Accesorios Menores	25,289.12	-23,496.40	1,792.72	4,974.03	4,974.03	-3,181.31
Servicios Generales	1,931,321.62	50,952.98	1,982,274.60	701,409.47	701,409.47	1,280,865.13
Servicios Básicos	219,350.01	-537.53	218,812.48	169,400.13	169,400.13	49,312.35
Servicios de Arrendamiento	15,000.00	0.00	15,000.00	3,480.00	3,480.00	11,520.00
Servicios Profesionales, Científicos, Técnicos y Otros Servicios	365,901.07	27,499.06	393,400.13	194,625.02	194,625.02	198,775.11
Servicios Financieros, Bancarios y Comerciales	42,939.39	528.00	43,467.39	4,463.68	4,463.68	39,003.71
Servicios de Instalación, Reparación, Mantenimiento y Conservación	186,438.60	-9,236.65	177,201.95	170,957.55	170,957.55	6,244.40
Servicios de Comunicación Social y Publicidad	343,492.26	0.00	343,492.26	18,092.24	18,092.24	325,400.02
Servicios de Traslado y Viáticos	542,713.39	2,744.30	545,457.69	44,314.83	44,314.83	501,142.86
Servicios Oficiales	138,750.00	3,097.80	141,847.80	10,304.16	10,304.16	131,543.64
Otros Servicios Generales	76,736.90	26,958.00	103,694.90	85,771.86	85,771.86	17,923.04
Transferencias, Asignaciones, Subsidios y Otras Ayudas	0.00	0.00	0.00	0.00	0.00	0.00
Transferencias Internas y Asignaciones al Sector Público	0.00	0.00	0.00	0.00	0.00	0.00
Transferencias al Resto del Sector Público	0.00	0.00	0.00	0.00	0.00	0.00
Subsidios y Subvenciones	0.00	0.00	0.00	0.00	0.00	0.00
Ayudas Sociales	0.00	0.00	0.00	0.00	0.00	0.00
Pensiones y Jubilaciones	0.00	0.00	0.00	0.00	0.00	0.00
Transferencias a Fideicomisos, Mandatos y Otros Análogos	0.00	0.00	0.00	0.00	0.00	0.00
Transferencias a la Seguridad Social	0.00	0.00	0.00	0.00	0.00	0.00
Donativos	0.00	0.00	0.00	0.00	0.00	0.00
Transferencias al Exterior	0.00	0.00	0.00	0.00	0.00	0.00
Bienes Muebles, Inmuebles e Intangibles	37,982.00	-3,300.00	34,682.00	0.00	0.00	34,682.00
Mobiliario y Equipo de Administración	36,320.00	-500.00	35,820.00	0.00	0.00	35,820.00
Mobiliario y Equipo Educativo y Recreativo	0.00	-2,800.00	-2,800.00	0.00	0.00	-2,800.00
Equipo e Instrumental Médico y de Laboratorio	0.00	0.00	0.00	0.00	0.00	0.00
Vehículos y Equipo de Transporte	1,662.00	0.00	1,662.00	0.00	0.00	1,662.00
Equipo de Defensa y Seguridad	0.00	0.00	0.00	0.00	0.00	0.00
Maquinaria, Otros Equipos y Herramientas	0.00	0.00	0.00	0.00	0.00	0.00
Activos Biológicos	0.00	0.00	0.00	0.00	0.00	0.00
Bienes Inmuebles	0.00	0.00	0.00	0.00	0.00	0.00
Activos Intangibles	0.00	0.00	0.00	0.00	0.00	0.00
Inversión Pública	0.00	0.00	0.00	0.00	0.00	0.00
Obra Pública en Bienes de Dominio Público	0.00	0.00	0.00	0.00	0.00	0.00
Obra Pública en Bienes Propios	0.00	0.00	0.00	0.00	0.00	0.00
Proyectos Productivos y Acciones de Fomento	0.00	0.00	0.00	0.00	0.00	0.00
Inversiones Financieras y Otras Provisiones	0.00	0.00	0.00	0.00	0.00	0.00
Inversiones Para el Fomento de Actividades Productivas	0.00	0.00	0.00	0.00	0.00	0.00
Acciones y Participaciones de Capital	0.00	0.00	0.00	0.00	0.00	0.00
Compra de Títulos y Valores	0.00	0.00	0.00	0.00	0.00	0.00
Concesión de Préstamos	0.00	0.00	0.00	0.00	0.00	0.00
Inversiones en Fideicomisos, Mandatos y Otros Análogos	0.00	0.00	0.00	0.00	0.00	0.00
Otras Inversiones Financieras	0.00	0.00	0.00	0.00	0.00	0.00
Provisiones para Contingencias y Otras Erogaciones Especiales	0.00	0.00	0.00	0.00	0.00	0.00
Participaciones y Aportaciones	0.00	0.00	0.00	0.00	0.00	0.00
Participaciones	0.00	0.00	0.00	0.00	0.00	0.00
Aportaciones	0.00	0.00	0.00	0.00	0.00	0.00
Convenios	0.00	0.00	0.00	0.00	0.00	0.00
Deuda Pública	0.00	0.00	0.00	0.00	0.00	0.00
Amortización de la Deuda Pública	0.00	0.00	0.00	0.00	0.00	0.00
Intereses de la Deuda Pública	0.00	0.00	0.00	0.00	0.00	0.00
Comisiones de la Deuda Pública	0.00	0.00	0.00	0.00	0.00	0.00
Gastos de la Deuda Pública	0.00	0.00	0.00	0.00	0.00	0.00
Costo por Coberturas	0.00	0.00	0.00	0.00	0.00	0.00
Apoyos Financieros	0.00	0.00	0.00	0.00	0.00	0.00
Adeudos de Ejercicios Fiscales Anteriores (Adefas)	0.00	0.00	0.00	0.00	0.00	0.00
Total del Gasto	6,387,719.57	350.00	6,388,069.57	4,185,102.85	4,108,455.20	2,202,966.72

* Los ingresos excedentes se presentan para efectos de cumplimiento de la Ley General de Contabilidad Gubernamental y el importe reflejado debe ser siempre mayor a cero
Bajo protesta de decir verdad declaramos que los Estados Financieros y sus notas, son razonablemente correctos y son responsables del emisor.



MDI. JUAN RICARDO ARANA GUEDEA
DIRECTOR DE VINCULACIÓN Y PLANEACIÓN



DR. SERGIO VILLARREAL CARDENAS
RECTOR

**INFORMACIÓN PRESUPUESTARIA
VII.- ESTADO ANALÍTICO DEL EJERCICIO
DEL PRESUPUESTO DE EGRESOS POR
CLASIFICACIÓN FUNCIONAL**

Universidad Tecnológica de la Región Carbonífera
Estado Analítico del Ejercicio del Presupuesto de Egresos
Clasificación Funcional (Finalidad y Función)
Del 01 de enero al 31 de marzo de 2021

Concepto	Egresos					Subejercicio 6 = (3 - 4)
	Aprobado	Ampliaciones/ (Reducciones)	Modificado	Devengado	Pagado	
	1	2	3 = (1 + 2)	4	5	
Gobierno	0.00	0.00	0.00	0.00	0.00	0.00
Legislación	0.00	0.00	0.00	0.00	0.00	0.00
Justicia	0.00	0.00	0.00	0.00	0.00	0.00
Coordinación de la Política de Gobierno	0.00	0.00	0.00	0.00	0.00	0.00
Relaciones Exteriores	0.00	0.00	0.00	0.00	0.00	0.00
Asuntos Financieros y Hacendarios	0.00	0.00	0.00	0.00	0.00	0.00
Seguridad Nacional	0.00	0.00	0.00	0.00	0.00	0.00
Asuntos de Orden Público y de Seguridad Interior	0.00	0.00	0.00	0.00	0.00	0.00
Otros Servicios Generales	0.00	0.00	0.00	0.00	0.00	0.00
Desarrollo Social	6,387,719.57	350.00	6,388,069.57	4,185,102.85	4,108,455.20	2,202,966.72
Protección Ambiental	0.00	0.00	0.00	0.00	0.00	0.00
Vivienda y Servicios a la Comunidad	0.00	0.00	0.00	0.00	0.00	0.00
Salud	0.00	0.00	0.00	0.00	0.00	0.00
Recreación, Cultura y Otras Manifestaciones Sociales	0.00	0.00	0.00	0.00	0.00	0.00
Educación	6,387,719.57	350.00	6,388,069.57	4,185,102.85	4,108,455.20	2,202,966.72
Protección Social	0.00	0.00	0.00	0.00	0.00	0.00
Otros Asuntos Sociales	0.00	0.00	0.00	0.00	0.00	0.00
Desarrollo Económico	0.00	0.00	0.00	0.00	0.00	0.00
Asuntos Económicos, Comerciales y Laborales en General	0.00	0.00	0.00	0.00	0.00	0.00
Agropecuaria, Silvicultura, Pesca y Caza	0.00	0.00	0.00	0.00	0.00	0.00
Combustibles y Energía	0.00	0.00	0.00	0.00	0.00	0.00
Minería, Manufacturas y Construcción	0.00	0.00	0.00	0.00	0.00	0.00
Transporte	0.00	0.00	0.00	0.00	0.00	0.00
Comunicaciones	0.00	0.00	0.00	0.00	0.00	0.00
Turismo	0.00	0.00	0.00	0.00	0.00	0.00
Ciencia, Tecnología e Innovación	0.00	0.00	0.00	0.00	0.00	0.00
Otras Industrias y Otros Asuntos Económicos	0.00	0.00	0.00	0.00	0.00	0.00
Otras no Clasificadas en Funciones Anteriores	0.00	0.00	0.00	0.00	0.00	0.00
Transacciones de la Deuda Pública / Costo Financiero de la Deuda	0.00	0.00	0.00	0.00	0.00	0.00
Transferencias, Participaciones y Aportaciones entre Diferentes Niveles y Ordenes de Gobierno	0.00	0.00	0.00	0.00	0.00	0.00
Saneamiento del Sistema Financiero	0.00	0.00	0.00	0.00	0.00	0.00
Adeudos de Ejercicios Fiscales Anteriores	0.00	0.00	0.00	0.00	0.00	0.00
Total del Gasto	6,387,719.57	350.00	6,388,069.57	4,185,102.85	4,108,455.20	2,202,966.72

* Los ingresos excedentes se presentan para efectos de cumplimiento de la Ley General de Contabilidad Gubernamental y el importe reflejado debe ser siempre mayor a cero
 Bajo protesta de decir verdad declaramos que los Estados Financieros y sus notas, son razonablemente correctos y son responsables del emisor.



MDI. JUAN RICARDO ARANA GUEDEA
 DIRECTOR DE VINCULACIÓN Y PLANEACIÓN



DR. SERGIO VILLARREAL CARDENAS
 RECTOR

INFORMACIÓN PRESUPUESTARIA
VIII.- ENDEUDAMIENTO NETO

Universidad Tecnológica de la Región Carbonífera

Endeudamiento Neto

Del 01 de enero al 31 de marzo de 2021

Identificación de Crédito o Instrumento	Contratación / Colocación		Amortización		Endeudamiento Neto C = A - B
	A	B	A	B	
NO LE APLICA A LA ENTIDAD					
Total Créd					0.00
Total Otros Instrumentos de Deuda			0.00	0.00	0.00
TOTAL			0.00	0.00	0.00

¹ Los ingresos excedentes se presentan para efectos de cumplimiento de la Ley General de Contabilidad Gubernamental y el importe reflejado debe ser siempre mayor a cero
Bajo protesta de decir verdad declaramos que los Estados Financieros y sus notas, son razonablemente correctos y son responsables del emisor.



MDI. JUAN RICARDO ARANA GUEDEA
DIRECTOR DE VINCULACIÓN Y PLANEACIÓN



DR. SERGIO VILLARREAL CARDENAS
RECTOR

INFORMACIÓN PRESUPUESTARIA
IX.- INTERESES DE LA DEUDA

**INFORMACIÓN PRESUPUESTARIA
X.- UN FLUJO DE FONDOS QUE RESUMA
TODAS LAS OPERACIONES**

Universidad Tecnológica de la Región Carbonífera

Indicadores de Postura Fiscal

Del 01 de enero al 31 de marzo de 2021

Concepto	Estimado	Devengado	Pagado ³
I. Ingresos Presupuestarios (I=1+2)	23,246,198.84	4,464,679.40	4,464,679.40
1. Ingresos del Gobierno de la Entidad Federativa ¹	0.00	0.00	0.00
2. Ingresos del Sector Paraestatal ¹	23,246,198.84	4,464,679.40	4,464,679.40
II. Egresos Presupuestarios (II=3+4)	23,246,198.95	4,185,102.85	4,108,455.20
3. Egresos del Gobierno de la Entidad Federativa ²	0.00	0.00	0.00
4. Egresos del Sector Paraestatal ²	23,246,198.95	4,185,102.85	4,108,455.20
III. Balance Presupuestario (Superávit o Déficit) (III = I - II)	-0.11	279,576.55	356,224.20
Concepto	Estimado	Devengado	Pagado ³
III. Balance presupuestario (Superávit o Déficit)	-0.11	279,576.55	356,224.20
IV. Intereses, Comisiones y Gastos de la Deuda	0.00	0.00	0.00
V. Balance Primario (Superávit o Déficit) (V= III - IV)	-0.11	279,576.55	356,224.20
Concepto	Estimado	Devengado	Pagado ³
A. Financiamiento	0.00	0.00	0.00
B. Amortización de la deuda	0.00	0.00	0.00
C. Endeudamiento ó desendeudamiento (C = A - B)	0.00	0.00	0.00

1 Los Ingresos que se presentan son los ingresos presupuestario totales sin incluir los ingresos por financiamientos. Los Ingresos del Gobierno de la Entidad Federativa corresponden a los del Poder Ejecutivo, Legislativo Judicial y Autónomos

2 Los egresos que se presentan son los egresos presupuestarios totales sin incluir los egresos por amortización. Los egresos del Gobierno de la Entidad Federativa corresponden a los del Poder Ejecutivo, Legislativo, Judicial y Órganos Autónomos

3 Para Ingresos se reportan los ingresos recaudados; para egresos se reportan los egresos pagados



MDI. JUAN RICARDO ARANA GUEDEA
DIRECTOR DE VINCULACIÓN Y PLANEACIÓN



DR. SERGIO VILLARREAL CARDENAS
RECTOR

INFORMACIÓN PROGRAMÁTICA
I.- GASTO POR CATEGORÍA PROGRAMÁTICA

Universidad Tecnológica de la Región Carbonífera


Gasto por Categoría Programática

Del 01 de enero al 31 de marzo de 2021

Concepto	Egresos					Subejercicio 6 = (3 - 4)
	Aprobado	Ampliaciones/ (Reducciones)	Modificado	Devengado	Pagado	
	1	2	3 = (1 + 2)	4	5	
Programas						
Subsidios: Sector Social y Privado o Entidades Federativas y Municipios	0.00	0.00	0.00	0.00	0.00	0.00
Sujetos a Reglas de Operación	0.00	0.00	0.00	0.00	0.00	0.00
Otros Subsidios	0.00	0.00	0.00	0.00	0.00	0.00
Desempeño de las Funciones	6,387,719.57	350.00	6,388,069.57	4,185,102.85	4,108,455.20	2,202,966.72
Prestación de Servicios Públicos	6,387,719.57	350.00	6,388,069.57	4,185,102.85	4,108,455.20	2,020,966.72
Provisión de Bienes Públicos	0.00	0.00	0.00	0.00	0.00	0.00
Planeación, seguimiento y evaluación de políticas públicas	0.00	0.00	0.00	0.00	0.00	0.00
Promoción y fomento	0.00	0.00	0.00	0.00	0.00	0.00
Regulación y supervisión	0.00	0.00	0.00	0.00	0.00	0.00
Funciones de las Fuerzas Armadas (Únicamente Gobierno Federal)	0.00	0.00	0.00	0.00	0.00	0.00
Específicos	0.00	0.00	0.00	0.00	0.00	0.00
Proyectos de Inversión	0.00	0.00	0.00	0.00	0.00	0.00
Administrativos y de Apoyo	0.00	0.00	0.00	0.00	0.00	0.00
Apoyo al proceso presupuestario y para mejorar la eficiencia institucional	0.00	0.00	0.00	0.00	0.00	0.00
Apoyo a la función pública y al mejoramiento de la gestión	0.00	0.00	0.00	0.00	0.00	0.00
Operaciones ajenas	0.00	0.00	0.00	0.00	0.00	0.00
Compromisos	0.00	0.00	0.00	0.00	0.00	0.00
Obligaciones de cumplimiento de resolución jurisdiccional	0.00	0.00	0.00	0.00	0.00	0.00
Desastres Naturales	0.00	0.00	0.00	0.00	0.00	0.00
Obligaciones	0.00	0.00	0.00	0.00	0.00	0.00
Pensiones y jubilaciones	0.00	0.00	0.00	0.00	0.00	0.00
Aportaciones a la seguridad social	0.00	0.00	0.00	0.00	0.00	0.00
Aportaciones a fondos de estabilización	0.00	0.00	0.00	0.00	0.00	0.00
Aportaciones a fondos de inversión y reestructura de pensiones	0.00	0.00	0.00	0.00	0.00	0.00
Programas de Gasto Federalizado (Gobierno Federal)	0.00	0.00	0.00	0.00	0.00	0.00
Gasto Federalizado	0.00	0.00	0.00	0.00	0.00	0.00
Participaciones a entidades federativas y municipios	0.00	0.00	0.00	0.00	0.00	0.00
Costo financiero, deuda o apoyos a deudores y ahorradores de la banca	0.00	0.00	0.00	0.00	0.00	0.00
Adeudos de ejercicios fiscales anteriores	0.00	0.00	0.00	0.00	0.00	0.00
Total del Gasto	6,387,719.57	350.00	6,388,069.57	4,185,102.85	4,108,455.20	2,202,966.72

¹ Los ingresos excedentes se presentan para efectos de cumplimiento de la Ley General de Contabilidad Gubernamental y el importe reflejado debe ser siempre mayor a cero

Bajo protesta de decir verdad declaramos que los Estados Financieros y sus notas, son razonablemente correctos y son responsables del emisor.



MDI. JUAN RICARDO ARANA GUEDEA
DIRECTOR DE VINCULACIÓN Y PLANEACIÓN



DR. SERGIO VILLARREAL CARDENAS
RECTOR

INFORMACIÓN PROGRAMÁTICA
II.- PROGRAMAS Y PROYECTOS DE
INVERSIÓN



SEP

Gobierno del Estado



¡Muévete Coahuila es!

Clave del programa o proyecto	Programas y proyectos de inversión	Descripción	UR	Inversión			Metas			% Avance financiero		% Avance de metas	
				Aprobado	Modificado	Devengado	Programado	Modificado	Alcanzado	Devengado / aprobado	Devengado / Modificado	Alcanzado / programado	Alcanzado / Modificado
84/ORD16/2018	Primera etapa: Capacitación al personal de UTRC para Certificación ISO 9001:2015	Certificar la UTRC en el ISO 9001:2015	UTRC	\$290,000.00	\$290,000.00	\$237,000.00	1	1	1	70%	70%	70%	70%
85/ORD16/2018	Primera etapa: Capacitación al Personal de UTRC en Acreditación de Programas Educativos	Certificar los Programas Educativos de la UTRC	UTRC	\$174,000.00	\$174,000.00	\$124,000.00	1	1	1	70%	70%	70%	70%
132/ORD22/2019	Construcción de Techo para Parque Vehicular de la UTRC	Construcción de Techo	UTRC	\$580,000.00	\$580,000.00	\$0.00	1	1	1	50%	50%	50%	50%
143/ORD23/2020	Capacitación Proyecto LAB VIEW	Capacitación Proyecto LAB VIEW	UTRC	\$290,000.00	\$290,000.00	\$0.00	1	1	1	0%	0%	0%	0%
164/ORD27/2021	Posicionamiento Institucional y Promoción de Carreras 2021	Posicionamiento Institucional y Promoción de Carreras 2021	UTRC	\$200,000.00	\$200,000.00	\$9,769.06	1	1	1	20%	20%	20%	20%
166/ORD27/2021	Productos y/o Servicios por COVID-19 2021	Productos y/o Servicios por COVID-19 2021	UTRC	\$350,000.00	\$350,000.00	\$4,339.00	1	1	1	20%	20%	20%	20%
167/ORD27/2021	Continuar con la atención a daños en instalaciones de la UTRC	Continuar con la atención a daños en instalaciones de la UTRC	UTRC	\$200,000.00	\$200,000.00	\$47,766.00	1	1	1	30%	30%	30%	30%
169/ORD27/2021	Logotipo y letras de la UTRC	Logotipo y letras de la UTRC	UTRC	\$100,000.00	\$100,000.00	\$23,858.65	1	1	1	60%	60%	60%	60%

170/ORD27/2021	Renovación de pólizas de seguros para el parque vehicular, infraestructura, mobiliario y equipo de la UTRC	Renovación de pólizas de seguros para el parque vehicular, infraestructura, mobiliario y equipo de la UTRC	UTRC	\$200,000.00	\$200,000.00	\$0.00	1	1	1	20%	20%	20%
----------------	--	--	------	--------------	--------------	--------	---	---	---	-----	-----	-----

"Bajo protesta de decir verdad declaramos que los Estados Financieros y sus notas, son razonablemente correctos y son responsabilidad del emisor"

Realizó



MDI JUAN RICARDO ARANA GUEDEA
DIRECTOR DE VINCULACIÓN Y PLANEACIÓN

Autorizó



DR. SERGIO VILLARREAL CARDENAS
RECTOR

INFORMACIÓN PROGRAMÁTICA
III.- INDICADORES DE RESULTADOS



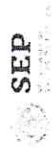
**UNIVERSIDAD TECNOLÓGICA DE LA REGIÓN CARBONÍFERA
SISTEMA DE OBJETIVOS E INDICADORES INSTITUCIONALES**



ALINEACIÓN CON OBJETIVOS DEL PIDE	PROCESO	INDICADOR	META	AVANCE AL CIERRE DEL TRIMESTRE ENERO MARZO DE 2021		OBSERVACIONES
ASEGURAMIENTO DE LA CALIDAD DE LOS PROGRAMAS EDUCATIVOS	7-07 ACREDITACIÓN DE ASIGNATURAS	Porcentaje de programas evaluables de TSU certificados en el nivel 1 de CIEES y/o acreditados por algún organismo reconocido por el COPAES	Lograr para el 2021 el 33% de los programas de TSU acreditados	0	2	0%
	7-07 ACREDITACIÓN DE ASIGNATURAS	Porcentaje de estudiantes que realiza estudios en programas de TSU certificados en el nivel 1 de CIEES y/o acreditados por el COPAES.	Lograr para el 2021, al menos 150 estudiantes que realizan sus estudios en programas acreditados	0	150	0.00%
	8-02 AUDITORIAS DE CALIDAD	Certificación en los tres procesos básicos en la norma ISO 9001-2015	Lograr para el 2021, contar con al menos la certificación en ISO 9001:2015	0	1	0%
	8-01 SATISFACCIÓN DEL CLIENTE	Número de profesores de tiempo completo	Lograr para el 2021, por los menos 4 docentes de tiempo completo	0	4	0%
	8-01 SATISFACCIÓN DEL CLIENTE	Porcentaje de Profesores de tiempo completo con pos-grado	Lograr para el 2021, 4 docentes de tiempo completo con estudios de posgrado	0	4	0%
	8-01 SATISFACCIÓN DEL CLIENTE	Porcentaje de Profesores de tiempo completo con reconocimiento del perfil deseable del PRODEP	Lograr para el 2021 al menos 2 docentes de tiempo completo con perfil deseable PRODEP.	0	2	0%
FOMENTO A LA INVESTIGACIÓN CIENTÍFICA Y TECNOLÓGICA	6-03 CAPACITACIÓN	Número de docentes que reciben capacitación	(Total de docentes que participaron en cursos de formación/ total de docentes)*100	27	30	90%
		Personal administrativo y directivo capacitado	(Total de personal directivo y administrativo que recibió cursos de capacitación/ total de personal directivo y administrativos)*100	20	24	83%
	7-07 ACREDITACIÓN DE ASIGNATURAS	Cuerpos académicos consolidados	Número de cuerpos académicos consolidados para el 2021	0	2	0%
	7-07 ACREDITACIÓN DE ASIGNATURAS	Cuerpos académicos en consolidación	Número de cuerpos académicos en consolidación para el 2021	0	2	0%
				6	6	100%



**UNIVERSIDAD TECNOLÓGICA DE LA REGIÓN CARBONÍFERA
SISTEMA DE OBJETIVOS E INDICADORES INSTITUCIONALES**



ALINEACIÓN CON OBJETIVOS DEL PIDE	PROCESO	INDICADOR	META	AVANCE AL CIERRE DEL TRIMESTRE ENERO MARZO DE 2021	OBSERVACIONES
FOMENTO A LA INVESTIGACIÓN CIENTÍFICA Y TECNOLÓGICA	7-07 ACREDITACIÓN DE ASIGNATURAS	Cuerpos académicos en formación	Número de cuerpos académicos en formación para el 2021	6 para el 2021 2 2 2 para el 2021	consolidación de cuerpos académicos en formación Se da cumplimiento a la meta establecida
	7-07 ACREDITACIÓN DE ASIGNATURAS	Líneas de Investigación	Número de líneas de investigación implementadas	2 2 Dichos estudios se realizan en el periodo Septiembre - Diciembre	Se da cumplimiento a la meta establecida
	7-13 EGRESADOS	Porcentaje de aplicación de los estudios de trayectoria y de egresados.	Número de estudios de trayectoria y de egresados llevados a cabo en el año. El indicador consta de 2 estudios, 1 de Trayectorias y 1 de Egresados. Para el 2021	6 6 Lograr para el 2021 6 AST	Se da cumplimiento a la meta establecida
	7-10 VINCULACIÓN	Porcentaje de programas educativos con Análisis Situacional del Trabajo (AST)	Lograr para el 2021, 6 programas con Análisis Situacional del Trabajo (AST)	6 6 Lograr para 2021 6 estudios realizados TSU	Se da cumplimiento a la meta establecida
FORTALECIMIENTO DE LA PERTINENCIA DE LA EDUCACIÓN SUPERIOR	7-01 DETECCIÓN DE NECESIDADES	Estudios de factibilidad elaborados	(Programas educativos en la institución con estudios de factibilidad vigentes/ total de programas educativos en la institución)*100	4 4 Lograr para 2021 contar con 4 estudios realizados para la apertura de Ingenierías	Se da cumplimiento a la meta establecida
	7-01 DETECCIÓN DE NECESIDADES	Estudios de factibilidad elaborados	Número de estudios de factibilidad elaborados	171 171 100% para el 2021	Se da cumplimiento a la meta establecida
APROVECHAMIENTO DE LAS TIC'S	8-01 SATISFACCIÓN DEL CLIENTE	Cobertura en red inalámbrica y conexión a internet	Porcentaje de cobertura en red inalámbrica y conexión a internet en la institución (número de equipos disponibles/número de equipos con cobertura de red inalámbrica y conexión a internet)*100 para el 2021	30 30 Meta para el 2021 = 30	Se da cumplimiento a la meta establecida
	8-01 SATISFACCIÓN DEL CLIENTE	Equipos de cómputo	Número de equipos de cómputo anuales necesarios para mantener actualizados los programas educativos para el 2021	5 5 Número de sw necesarios/ número de sw con los que cuenta la UTRC	Se da cumplimiento a la meta establecida
	8-01 SATISFACCIÓN DEL CLIENTE	Software	Número de softwares anuales necesarios para mantener actualizados los programas educativos	1 1 Meta para el 2021 = 1	Se da cumplimiento a la meta establecida
	8-01 SATISFACCIÓN DEL CLIENTE	Bibliotecas virtuales	Número de suscripciones a bibliotecas virtuales	4 4 Meta para el 2021 = 4 aulas	Se da cumplimiento a la meta establecida



UNIVERSIDAD TECNOLÓGICA DE LA REGIÓN CARBONÍFERA
SISTEMA DE OBJETIVOS E INDICADORES INSTITUCIONALES



ALINEACIÓN CON OBJETIVOS DEL PIDE	PROCESO	INDICADOR	META	AVANCE AL CIERRE DEL TRIMESTRE ENERO MARZO DE 2021	OBSERVACIONES
AMPLIACIÓN Y MEJORAMIENTO DE LA INFRAESTRUCTURA DE LA EDUCACIÓN SUPERIOR	6-04 PLANEACIÓN DE PRESUPUESTOS	Porcentaje de utilización de la infraestructura	(Matrícula de la institución / capacidad instalada) * 100 Nota: la capacidad instalada es el número de lugares con que cuenta la Universidad para dar atención a los estudiantes.	723 / 700 = 103% Enero - abril 2021	Se da cumplimiento a la meta establecida
	6-04 PLANEACIÓN DE PRESUPUESTOS	Edificios de docencia de dos niveles	Número de edificios de docencia de un nivel, sin tomar en cuenta los ya existentes, necesarios para alojar el aumento de la matrícula (2021)	1 / 1 = 100% Porcentaje de avance	Se da cumplimiento a la meta establecida
	6-04 PLANEACIÓN DE PRESUPUESTOS	Edificios de laboratorios y talleres	Número de edificios de laboratorios y talleres, sin tomar en cuenta los ya existentes, necesarios para alojar el aumento de la matrícula (2021)	1 / 1 = 100% Porcentaje de avance	Se da cumplimiento a la meta establecida
AMPLIACIÓN Y MEJORAMIENTO DE LA INFRAESTRUCTURA DE LA EDUCACIÓN SUPERIOR	6-04 PLANEACIÓN DE PRESUPUESTOS	Bibliotecas	Número de edificios de biblioteca, sin tomar en cuenta los ya existentes, necesarios debido al aumento de matrícula para ofertar un servicio educativo de calidad. (2021)	1 / 1 = 85% 1	Se avanza con la construcción de biblioteca con recursos del FAM 2020
		Número de cafeterías	Número de edificios de cafetería, sin tomar en cuenta los ya existentes, necesarios debido al aumento de matrícula para ofertar un servicio educativo de calidad. (2021)	0% 1	Se plantea la posibilidad de participar en fondos extraordinarios entre la DGUTYP en el 2021
		Edificios de rectoría	Número de edificios de rectoría, sin tomar en cuenta los ya existentes, necesarios por el aumento de la matrícula para dar servicio de calidad a los estudiantes. (2021)	0% 1	Se plantea la posibilidad de participar en fondos extraordinarios entre la DGUTYP en el 2021
AMPLIACIÓN Y MEJORAMIENTO DE LA INFRAESTRUCTURA DE LA EDUCACIÓN SUPERIOR	6-04 PLANEACIÓN DE PRESUPUESTOS	Edificios de vinculación	Número de edificios de vinculación, sin tomar en cuenta los ya existentes, necesarios para ofertar un servicio de calidad. (2021)	0% 1	Se plantea la posibilidad de participar en fondos extraordinarios entre la DGUTYP en el 2021
		Edificios de almacén	Número de edificios de almacén, sin tomar en cuenta los ya existentes, necesarios debido al crecimiento de la infraestructura física de la Universidad. (2021)	0% 1	Se plantea la posibilidad de participar en fondos extraordinarios entre la DGUTYP en el 2021
		Canchas deportivas	Número de canchas deportivas sin tomar en cuenta las ya existentes, necesarias debido al aumento de matrícula para ofertar un servicio educativo de calidad.	1 / 1 = 100% Meta para el 2021 = 2	Se da cumplimiento a la meta establecida
		Transferencia del modelo de incubación de la DGUTYP	Lograr para el 2021 un modelo de incubación de la DGUTYP	1 / 1 = 100% Meta para el 2021 = 1	Se da cumplimiento a la meta establecida
		Número de empresas generadas anualmente, derivadas de los proyectos incubados en la	Número total de empresas generadas anualmente, sin importar cuántos proyectos se	0 / 6 = 0% Meta para el 2021 = R. amarrase	Dicho indicador se encuentra detenido por motivo de la



UNIVERSIDAD TECNOLÓGICA DE LA REGIÓN CARBONÍFERA
SISTEMA DE OBJETIVOS E INDICADORES INSTITUCIONALES



ALINEACIÓN CON OBJETIVOS DEL PIDE	PROCESO	INDICADOR	META	AVANCE AL CIERRE DEL TRIMESTRE ENERO MARZO DE 2021	OBSERVACIONES		
VINCULACIÓN, EMPLEABILIDAD Y EMPRENDEDURISMO	7-10 VINCULACIÓN	Universidades	nayan incubado en total para el 2021	59	Contingencia COVID- 19		
		Número de convenios firmados con el sector productivo	Número de convenios firmados anualmente con el sector productivo	75	78%	Al cierre del mes de marzo de 2021 se concluye con la meta establecida	
		Instalación del Consejo de Vinculación en la Institución	Numero de consejo de vinculación por año	1	1	100%	Al cierre del mes de marzo de 2021 se concluye con la meta establecida
		Entidad de Evaluación y Certificación	Numero de entidades de evaluación y certificación anualmente	0	1	0%	En proceso de iniciar operaciones detenidas por cuestiones de contingencia COVID - 19
		Centro de Certificación ICamegie	Numero de Centro de Certificación ICamegie para el 2021	0	1	0%	Dicho indicador se encuentra detenido por motivo de la Contingencia COVID - 19
		Centro de Certificación National Instruments	Numero de Centro de Certificación National Instruments para el 2021	0	1	0%	Dicho indicador se encuentra detenido por motivo de la Contingencia COVID - 19
		Estadías en empresas	(Número de estudiantes que realizan estadías/ número de estudiantes que cumplen con el requisito de realizartas)*100	0	184	0%	Dicho indicador se encuentra detenido por motivo de la Contingencia COVID - 19
		Visita a empresas	(Número de visitas realizadas a empresas/ número de visitas solicitadas)*100	0	60	0%	En proceso de iniciar operaciones detenidas por cuestiones de contingencia COVID - 19
		Índice de colocación en 6 meses o menos, de los egresados de la institución.	(Número de egresados que obtienen trabajo en 6 meses o menos/número de estudiantes que tienen trabajo)*100	89	187	48%	Se está realizando un estudio de seguimiento de egresados para el mes de octubre de las generaciones del 2020
		Porcentaje de colocación de los egresados en su área de competencia	(Número de egresados que tienen trabajo en su área de competencia / número de egresados que tienen empleo) *100	89	187	48%	Se está realizando un estudio de seguimiento de egresados para el mes de octubre de las generaciones del 2020
8-02 AUDITORIAS DE CALIDAD		Cursos sobre la equidad de género	Cursos impartidos dentro de la institución para	1	3	33%	La Universidad esta participando de manera virtual en un Programa de Conferencias de Equidad de Género impartidas por la



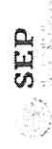
**UNIVERSIDAD TECNOLÓGICA DE LA REGIÓN CARBONÍFERA
SISTEMA DE OBJETIVOS E INDICADORES INSTITUCIONALES**



ALINEACIÓN CON OBJETIVOS DEL PIDE	PROCESO	INDICADOR	META	AVANCE AL CIERRE DEL TRIMESTRE ENERO MARZO DE 2021	OBSERVACIONES
IGUALDAD DE OPORTUNIDADES Y NO DISCRIMINACIÓN CONTRA LAS MUJERES	8-02 AUDITORIAS DE CALIDAD	Certificación en el Modelo de Equidad de Género (MEG)	Incrementar la equidad de género	meta al 2021 = 3	Secretaría de Educación del Estado en coordinación con Comisión Estatal de Derechos Humanos
	7-03 INSCRIPCIÓN Y REINSCRIPCIÓN	Porcentaje de estudiantes mujeres atendidas en la institución	Certificación	0 1 0%	En proceso de iniciar operaciones detenidas por cuestiones de contingencia COVID -19
	7-13 BECAS	Porcentaje de estudiantes becados	(Número de estudiantes mujeres atendidos en la institución/ número total de estudiantes en la institución)*100 lograr para el 2020 atender a 50% en la UTRC	264 723 37%	Al cierre del mes de marzo de 2021 se concluye con la meta establecida
IGUALDAD DE OPORTUNIDADES Y NO DISCRIMINACIÓN CONTRA LAS MUJERES	7-13 BECAS	Porcentaje de estudiantes mujeres becadas	(Número de estudiantes becados/ número total de estudiantes en la institución)*100. Lograr para el 2020 tener un 40% de mujeres becadas en la UTRC	276 811 34%	Al cierre del mes de marzo de 2021 se concluye con la meta establecida
	7-03 INSCRIPCIÓN Y REINSCRIPCIÓN	Matrícula de TSU e Ingeniería	Número de estudiantes inscritos en TSU e Ingeniería	723 800 90%	Al cierre del mes de marzo de 2021 se concluye con la meta establecida
AUMENTO CON EFICACIA DE LA COBERTURA	7-13 EGRESADOS	Tasa de egreso por cohorte generacional de TSU e Ingeniería	(Número de estudiantes de TSU e Ingeniería por cohorte que egresan/ Total de estudiantes de TSU e Ingeniería de la cohorte)*100	227 291 78%	Al cierre del mes de marzo de 2021 se concluye con la meta establecida
	7-08 BAJAS	Deserción	(Estudiantes dados de baja/ total de matriculados)*100	98 811 12%	Se está realizando un estudio de seguimiento de egresados para el mes de octubre de las generaciones del 2020
AUMENTO CON EFICACIA DE LA COBERTURA	7-07 ACREDITACIÓN DE ASIGNATURAS	Reprobación	(Número de estudiantes reprobados/Número de estudiantes inscritos)*100	61 811 8%	Al cierre del mes de marzo de 2021 se concluye con la meta establecida en la disminución del índice
	8-01 SATISFACCIÓN DEL CLIENTE	Retención escolar	(Número de estudiantes que finalizaron el ciclo de formación/Número de estudiantes que iniciaron el ciclo de formación)*100	723 811 89%	Al cierre del mes de marzo de 2021 se concluye con la meta establecida
		Costo por alumno/a	Total de presupuesto de operación asignado / total de estudiantes/1000	SE REALIZA AL CIERRE DEL CUATRIMESTRE	\$ 25,824.58 811 0.00



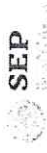
**UNIVERSIDAD TECNOLÓGICA DE LA REGIÓN CARBONÍFERA
SISTEMA DE OBJETIVOS E INDICADORES INSTITUCIONALES**



ALINEACIÓN CON OBJETIVOS DEL PIDE	PROCESO	INDICADOR	META	AVANCE AL CIERRE DEL TRIMESTRE ENERO MARZO DE 2021	OBSERVACIONES
PREVENCIÓN Y DISMINUCIÓN DEL ABANDONO ESCOLAR	7-04 ESTRUCTURA EDUCATIVA	Porcentaje de profesores de tiempo completo que imparten tutorías	(Número de profesores de tiempo completo que imparten tutorías/ número de profesores de tiempo completo)*100	0 2 0% Meta para el 2021 = 2	Se revisan perfiles o posibilidad de contratar docentes para atender convocatoria en el año 2021
	7-03 PREINSCRIPCIÓN	Porcentaje de estudiantes de nuevo ingreso que reciben programas de inducción	(Número de estudiantes de nuevo ingreso participantes en programas de inducción/número total de estudiantes de nuevo ingreso)*100	355 355 100% Este indicador se toma en cuenta en el Cuatrimestre Septiembre - Diciembre	Al cierre del mes de marzo de 2021 se concluye con la meta establecida
	7-04 ESTRUCTURA EDUCATIVA	Porcentaje de estudiantes que participan en programa de tutorías	(Número de estudiantes en programas de tutorías/ Total de estudiantes)*100	811 811 100% Meta para el 2021 = 45%	Al cierre del mes de marzo de 2021 se concluye con la meta establecida
ATENCIÓN EDUCATIVA DE LAS PERSONAS CON DISCAPACIDAD	8-01 SATISFACCIÓN DEL CLIENTE	Acondicionamiento de espacios para personas con discapacidad	Acondicionar accesos y espacios dentro de la institución para personas con algún tipo de discapacidad. (Número de accesos / número de accesos acondicionados)	3 3 100% Meta para el 2021 = 3	Al cierre del mes de marzo de 2021 se concluye con la meta establecida
		Participación de la Universidad en la Red Nacional Incluyente para atención a personas con discapacidad	Lograr para el 2021 formar parte de la Red Nacional Incluyente para personas con discapacidad.	0 1 0% Porcentaje de avance para el 2021	En proceso de iniciar operaciones detenidas por cuestiones de contingencia COVID - 19
FORTALECIMIENTO DE LA PRÁCTICA DE ACTIVIDADES FÍSICAS Y DEPORTIVAS	7-11 ACTIVIDADES EXTRAESCOLARES	Torneos deportivos	Número de torneos deportivos anuales internos y externos en los que participará la institución	0 3 0% Meta anual para el 2020 = 3	Dicho indicador se encuentra detenido por motivo de la Contingencia COVID- 19
	7-11 ACTIVIDADES EXTRAESCOLARES	Participantes en torneos deportivos	Número de alumnos que participarán en los torneos internos y externos en los que participará la institución	0 723 0% Meta anual al 2020 = 300	Dicho indicador se encuentra detenido por motivo de la Contingencia COVID- 19
	7-11 ACTIVIDADES EXTRAESCOLARES	Presentaciones artísticas y culturales	Número de presentaciones anuales de danza, música, teatro, festivales, entre otros	0 3 100% Meta anual al 2020 = 3	Dicho indicador se encuentra detenido por motivo de la Contingencia COVID- 19
PROMOCIÓN Y DIFUSIÓN DEL ARTE Y LA CULTURA	7-11 ACTIVIDADES EXTRAESCOLARES	Alumnos que participan en actividades culturales y artísticas	Número de alumnos que participan en actividades culturales y artísticas/ total de alumnos	0 723 0% Meta para el 2020 = 150 alumnos	Dicho indicador se encuentra detenido por motivo de la Contingencia COVID- 19
	7-10 VINCULACIÓN	Estudiantes en programas de intercambio o movilidad en instituciones extranjeras	Número de estudiantes inscritos en programas de intercambio o movilidad en instituciones extranjeras	0 10 0% Meta anual para el 2021 = 10	En proceso de iniciar operaciones detenidas por cuestiones de contingencia COVID - 19
	7-10 VINCULACIÓN	Estudiantes extranjeros en programas de intercambio en nuestras instituciones.	Número de estudiantes extranjeros inscritos en programas de intercambio en nuestras instituciones.	0 10 0% Meta anual al 2021 = 10	En proceso de iniciar operaciones detenidas por cuestiones de contingencia COVID - 19



**UNIVERSIDAD TECNOLÓGICA DE LA REGIÓN CARBONÍFERA
SISTEMA DE OBJETIVOS E INDICADORES INSTITUCIONALES**



ALINEACIÓN CON OBJETIVOS DEL PIDE	PROCESO	INDICADOR	META	AVANCE AL CIERRE DEL TRIMESTRE ENERO MARZO DE 2021	OBSERVACIONES						
NUEVOS MODELOS DE COOPERACIÓN PARA LA INTERNACIONALIZACIÓN DE LA EDUCACIÓN SUPERIOR	7-07 ACREDITACIÓN DE ASIGNATURAS	Programas de lengua extranjera que se imparten en la institución	Número de programas de lengua extranjera que se imparten en la institución	<table border="1"> <tr> <td>1</td> <td>1</td> <td>100%</td> </tr> <tr> <td colspan="3">Meta anual para el 2021 = 1</td> </tr> </table>	1	1	100%	Meta anual para el 2021 = 1			Al cierre del mes de marzo de 2021 se concluye con la meta establecida
	1	1	100%								
	Meta anual para el 2021 = 1										
8-01 SATISFACCIÓN DEL CLIENTE	Porcentaje de profesores que imparten una lengua extranjera y que están certificados	(Número de profesores que imparte una lengua extranjera y que están certificados/ número de profesores que imparte una lengua extranjera)*100	<table border="1"> <tr> <td>4</td> <td>4</td> <td>100%</td> </tr> <tr> <td colspan="3">Meta anual para el 2021 = 4</td> </tr> </table>	4	4	100%	Meta anual para el 2021 = 4			Al cierre del mes de marzo de 2021 se concluye con la meta establecida	
4	4	100%									
Meta anual para el 2021 = 4											
8-01 SATISFACCIÓN DEL CLIENTE	Participación de la institución como U-BIS	Participación de la institución como U-BIS	<table border="1"> <tr> <td>0</td> <td>1</td> <td>0%</td> </tr> <tr> <td colspan="3">Meta de participación en el 2021 = 1</td> </tr> </table>	0	1	0%	Meta de participación en el 2021 = 1			Al cierre del mes de marzo de 2021 no se concluye con la meta establecida por prioridad de atención universitaria en línea por contingencia COVID -19	
0	1	0%									
Meta de participación en el 2021 = 1											

INFORMACIÓN PROGRAMÁTICA
IV.- EL CUMPLIMIENTO DE LOS OBJETIVOS
CONTENIDOS EN LOS PLANES Y
PROGRAMAS DE CONFORMIDAD CON LOS
INDICADORES APROBADOS EN LOS
PRESUPUESTOS CORRESPONDIENTES

UNIVERSIDAD TECNOLÓGICA DE LA REGIÓN CARBONÍFERA
SISTEMA DE OBJETIVOS E INDICADORES INSTITUCIONALES

INDICADOR	META	AVANCE AL CIERRE DEL TRIMESTRE ENERO - MARZO 2021			OBSERVACIONES
Porcentaje de programas evaluables de TSU certificados en el nivel 1 de CIEES y/o acreditados por algún organismo reconocido por el COPAES	Lograr para el 2021 el 33% de los programas de TSU acreditados	0	2	0%	Proceso DETENIDO (por falta de evidencias documentales presenciales desde marzo 2020 a marzo de 2021) por contingencia sanitaria COVID -19
		Meta para el 2021 = 2 PE			
Porcentaje de estudiantes que realiza estudios en programas de TSU certificados en el nivel 1 de CIEES y/o acreditados por el COPAES.	Lograr para el 2021, al menos 150 estudiantes que realizan sus estudios en programas acreditados	0	150	0.00%	Proceso DETENIDO (por falta de evidencias documentales presenciales desde marzo 2020 a marzo de 2021) por contingencia sanitaria COVID -19
		Meta para el 2021 = 150 alumnos			
Certificación en los tres procesos básicos en la norma ISO 9001-2015	Lograr para el 2021, contar con al menos la certificación en ISO 9001:2015	0	1	0%	Proceso DETENIDO (por falta de evidencias documentales presenciales desde marzo de 2020 a marzo de 2021) por contingencia sanitaria COVID -19
		Meta para el 2021 = 1 certificación			
Número de profesores de tiempo completo	Lograr para el 2021, por los menos 4 docentes de tiempo completo para el 2021	0	4	0%	Se revisan perfiles o posibilidad de contratar docentes para atender convocatoria en el año 2021
		Meta para el 2021 = 4 PTC			
Porcentaje de Profesores de tiempo completo con posgrado	Lograr para el 2021 4 docentes de tiempo completo con estudios de posgrado	0	4	0%	Se continua con revisión de perfiles de docentes y presupuesto asignado
		Meta para el 2021 = 4 PTC			
Porcentaje de Profesores de tiempo completo con reconocimiento del perfil deseable del PRODEP	Lograr para el 2021 al menos 2 docentes de tiempo completo con perfil deseable PRODEP.	0	2	0%	No se tienen docentes de tiempo completo aún, por lo que no es posible participar en PRODEP
		Meta para el 2021 = 2 docentes			
Numero de docentes que reciben capacitación	(Total de docentes que participaron en cursos de formación/ total de docentes)*100	27	30	90%	Al cierre del mes de marzo de 2021 se concluye con la meta establecida
		Meta 90% para el 2021			
Personal administrativo y directivo capacitado	(Total de personal directivo y administrativo que recibió cursos de capacitación/ total de personal directivo y administrativos)*100	20	24	83%	Al cierre del mes de marzo 2021 se concluye con la meta establecida
		Meta 90% para el 2021			
Cuerpos académicos consolidados	Número de cuerpos académicos consolidados para el 2021	0	2	0%	Se continua con el proceso de consolidación de cuerpos adeademicos en formación
		2 para el 2021			
Cuerpos académicos en consolidación	Número de cuerpos académicos en consolidación para el 2021	0	2	0%	Se continua con el proceso de consolidación de cuerpos adeademicos en formación
		2 para el 2021			
Cuerpos académicos en formación	Número de cuerpos académicos en formación para el 2021	6	6	100%	Se continua con el proceso de consolidación de cuerpos adeademicos en formación
		6 para el 2021			
Líneas de Investigación	Número de líneas de investigación implementadas	2	2	100%	Se da cumplimiento a la meta establecida
		2 para el 2021			
Porcentaje de aplicación de los estudios de trayectoria y de egresados.	Número de estudios de trayectoria y de egresados llevados a cabo en el año. El indicador consta de 2 estudios, 1 de Trayectorias y 1 de Egresados. Para el 2021	2	2	100%	Se da cumplimiento a la meta establecida
		Dichos estudios se realizan en el periodo Septiembre - Diciembre			
Porcentaje de programas educativos con Análisis Situacional del Trabajo (AST)	Lograr para el 2021, 6 programas con Analisis Situacional del Trabajo (AST)	6	6	100%	Se da cumplimiento a la meta establecida
		Lograr para el 2021 6 AST			
Estudios de factibilidad elaborados	(Programas educativos en la institución con estudios de factibilidad vigentes/ total de programas educativos en la institución)*100	6	6	100%	Se da cumplimiento a la meta establecida
		Lograr para 2021 contar con 6 estudios realizados			
		4	4	100%	

Estudios de factibilidad elaborados	Número de estudios de factibilidad elaborados	Lograr para 2021 contar con 6 estudios realizados para la apertura de ingenierías			Se da cumplimiento a la meta establecida
Cobertura en red inalámbrica y conexión a internet	Porcentaje de cobertura en red inalámbrica y conexión a internet en la institución (número de equipos disponibles/número de equipos con cobertura de red inalámbrica y conexión a internet)*100 para el 2021	171	171	100%	Se da cumplimiento a la meta establecida
		100% para el 2021			
Equipos de cómputo	Número de equipos de cómputo anuales necesarios para mantener actualizados los programas educativos para el 2021	30	30	100%	Se da cumplimiento a la meta establecida
		Meta para el 2021 = 30			
Software	Número de softwares anuales necesarios para mantener actualizados los programas educativos	5	5	100%	Se da cumplimiento a la meta establecida
		Número de sw necesarios/número de sw con los que cuenta la UTRC			
Bibliotecas virtuales	Número de suscripciones a bibliotecas virtuales	1	1	100%	Se da cumplimiento a la meta establecida
		Meta para el 2021 = 1			
Aulas inteligentes	Número de aulas inteligentes anuales establecida en la institución	4	4	100%	Se da cumplimiento a la meta establecida
		Meta para el 2021 = 4 aulas			
Porcentaje de utilización de la infraestructura	(Matrícula de la institución / capacidad instalada)*100 Nota: la capacidad instalada es el número de lugares con que cuenta la Universidad para dar atención a los alumnos.	723	700	103%	Se da cumplimiento a la meta establecida
		Enero - Abril 2021			
Edificios de docencia de dos niveles	Número de edificios de docencia de un nivel, sin tomar en cuenta los ya existentes, necesarios para alojar el aumento de la matrícula (2021)	100%			Se da cumplimiento a la meta establecida
		Porcentaje de avance			
Edificios de laboratorios y talleres	Número de edificios de laboratorios y talleres, sin tomar en cuenta los ya existentes, necesarios para alojar el aumento de la matrícula (2021)	100%			Se da cumplimiento a la meta establecida
		Porcentaje de avance			
Bibliotecas	Número de edificios de biblioteca, sin tomar en cuenta los ya existentes, necesarios debido al aumento de matrícula para ofertar un servicio educativo de calidad. (2021)	85%			Se avanza con la construcción de biblioteca con recursos del FAM 2020
		1			
Número de cafeterías	Número de edificios de cafetería, sin tomar en cuenta los ya existentes, necesarios debido al aumento de matrícula para ofertar un servicio educativo de calidad. (2021)	0%			Se plantea la posibilidad de participar en fondos extraordinarios ante la DGUTyP en el 2021
		1			
Edificios de rectoría	Número de edificios de rectoría, sin tomar en cuenta los existentes, necesarios por el aumento de la matrícula para dar servicio de calidad a los estudiantes. (2021)	0%			Se plantea la posibilidad de participar en fondos extraordinarios ante la DGUTyP en el 2021
		1			
		0%			

Edificios de vinculación	Número de edificios de vinculación, sin tomar en cuenta los existentes, necesarios para ofertar un servicio de calidad. (2021)				Se plantea la posibilidad de participar en fodos extraordinarios ente la DGUTyP en el 2021
Edificios de almacén	Número de edificios de almacén, sin tomar en cuenta los ya existentes, necesarios debido al crecimiento de la infraestructura física de la Universidad. (2021)	0%			Se plantea la posibilidad de participar en fodos extraordinarios ente la DGUTyP en el 2021
Canchas deportivas	Número de canchas deportivas sin tomar en cuenta las ya existentes, necesarias debido al aumento de matrícula para ofertar un servicio educativo de calidad.	100%		Meta para el 2021 = 2	Se da cumplimiento a la meta establecida
Transferencia del modelo de incubación de la CGUTyP	Lograr para el 2021 un modelo de incubación de la CGUTyP	1	1	100%	Se da cumplimiento a la meta establecida
Número de empresas generadas anualmente, derivadas de los proyectos incubados en la Universidad	Número total de empresas generadas anualmente, sin importar cuántos proyectos se hayan incubado en total para el 2021	0	6	0%	Dicho indicador se encuentra detenido por motivo de la Contingencia COVID- 19
Número de convenios firmados con el sector productivo	Número de convenios firmados anualmente con el sector productivo	54	75	72%	Al cierre del mes de marzo de 2021 se concluye con la meta establecida
Instalación del Consejo de Vinculación en la Institución	Numero de consejo de vinculación por año	1	1	100%	Al cierre del mes de marzo de 2021 se concluye con la meta establecida
Entidad de Evaluación y Certificación	Numero de entidades de evaluación y certificación anualmente	0	1	0%	En proceso de iniciar operaciones detenidas por cuestiones de contingencia COVID - 19
Centro de Certificación iCarnegie	Numero de Centro de Certificación iCarnegie para el 2021	0	1	0%	Dicho indicador se encuentra detenido por motivo de la Contingencia COVID- 19
Centro de Certificación National Instruments	Numero de Centro de Certificación National Instruments para el 2021	0	1	0%	Dicho indicador se encuentra detenido por motivo de la Contingencia COVID- 19
Estadías en empresas	(Número de estudiantes que realizan estadías/ número de estudiantes que cumplen con el requisito de realizarlas)*100	0	0	0%	Dicho indicador se encuentra detenido por motivo de la Contingencia COVID- 19
Visita a empresas	(Número de visitas realizadas a empresas/ número de visitas solicitadas)*100	0	60	0%	Dicho indicador se encuentra detenido por motivo de la Contingencia COVID- 19
Índice de colocación, en 6 meses o menos, de los egresados de la institución.	(Número de egresados que obtienen trabajo en 6 meses o menos/número de estudiantes que tienen trabajo)*100	89	187	48%	Se está realizando un estudio de seguimiento de egresados para el mes de octubre de las generaciones del 2020
Porcentaje de colocación de los egresados en su área de competencia	(Número de egresados que tienen trabajo en su área de competencia / número de egresados que tienen empleo) *100	89	187	48%	Se está realizando un estudio de seguimiento de egresados para el mes de octubre de las generaciones del 2020
Cursos sobre la equidad de género	Cursos impartidos dentro de la institución para fomentar la equidad de género	1	3	33%	La Universidad esta participando de manera virtual en un Programa de Conferencias de Equidad de Género impartidas por la Secretaria de Educación del Estado en coordinación con Comisión Estatal de Derechos Humanos
Certificación en el Modelo de Equidad de Género (MEG)	Cetificación	0	1	0%	En proceso de iniciar operaciones detenidas por cuestiones de contingencia COVID - 19
	(Número de estudiantes atendidos	264	723	37%	

Porcentaje de estudiantes mujeres atendidas en la institución	en la institución/ número total de estudiantes en la institución)*100 lograr para el 2021 atender a 65% en la UTRC	50% meta al 2021	Al cierre del mes de marzo de 2021 se concluye con la meta establecida
Porcentaje de estudiantes becados	(Número de estudiantes mujeres becadas/ número total de estudiantes mujeres en la institución)*100. Lograr para el 2021 tener un 40% de mujeres becadas en la UTRC	264 723 37%	Al cierre del mes de marzo de 2021 se concluye con la meta establecida
Porcentaje de estudiantes mujeres becadas	(Número de estudiantes mujeres becadas/ número total de estudiantes mujeres en la institución)*100. Lograr para el 2021 tener un 40% de mujeres becadas en la UTRC	276 811 34%	Al cierre del mes de marzo de 2021 se concluye con la meta establecida
Matrícula de TSU	Número de estudiantes inscritos en TSU e Ingeniería	723 811 89%	Al cierre del mes de marzo de 2021 se concluye con la meta establecida
Tasa de egreso por cohorte generacional de TSU	(Número de estudiantes de TSU por cohorte que egresan/ Total de estudiantes de TSU de la cohorte)*100	227 291 78%	Al cierre del mes de marzo de 2021 se concluye con la meta establecida
Deserción	(Alumno/as dados de baja/ total de matriculados)*100	98 811 12%	Al cierre del mes de marzo 2021 se concluye con la meta establecida en la disminución del índice
Reprobación	(Número de estudiantes reprobados/Número de estudiantes inscritos)*100	61 811 8%	Al cierre del mes de marzo 2021 se concluye con la meta establecida en la disminución del índice
Retención escolar	(Número de estudiantes que finalizaron el ciclo de formación/Número de estudiantes que iniciaron el ciclo de formación)*100	723 811 89%	Al cierre del mes de marzo de 2021 se concluye con la meta establecida
Costo por alumno/a	Total de presupuesto de operación asignado / total de alumnos/1000	\$ 25,824.58 811 0.00	Este indicador se mide al término del ejercicio fiscal en curso
Porcentaje de profesores de tiempo completo que imparten tutorías	(Número de profesores de tiempo completo que imparten tutorías/ número de profesores de tiempo completo)*100	0 2 0%	Se revisan perfiles o posibilidad de contratar docentes para atender convocatoria en el año 2021
Porcentaje de estudiantes de nuevo ingreso que reciben programas de inducción	(Número de estudiantes de nuevo ingreso participantes en programas de inducción/número total de estudiantes de nuevo ingreso)*100	403 403 100%	Al cierre del mes de marzo de 2021 se concluye con la meta establecida
Porcentaje de alumnos que participan en programa de tutorías	(Número de alumnos en programas de tutorías/ Total de alumnos)*100	792 792 100%	Al cierre del mes de marzo de 2021 se concluye con la meta establecida
Acondicionamiento de espacios para personas con discapacidad	Acondicionar accesos y espacios dentro de la institución para personas con algún tipo de discapacidad. (número de accesos / número de accesos acondicionados)	3 3 100%	Al cierre del mes de marzo de 2021 se concluye con la meta establecida
Participación de la Universidad en la Red Nacional Incluyente para atención a personas con discapacidad	Lograr para el 2019 formar parte de la Red Nacional Incluyente para personas con discapacidad.	0 1 0%	En proceso de iniciar operaciones detenidas por cuestiones de contingencia COVID - 19
	Número de torneos deportivos	0 3 0%	

Torneos deportivos	Número de torneos deportivos anuales internos y externos en los que participará la UTRC	Meta anual para el 2021 = 3	0		723	0%	Dicho indicador se encuentra detenido por motivo de la Contingencia COVID- 19
Participantes en torneos deportivos	Número de alumnos que participarán en los torneos internos y externos en los que participará la UTRC	Meta anual al 2021 = 300	0		3	100%	Dicho indicador se encuentra detenido por motivo de la Contingencia COVID- 19
Presentaciones artísticas y culturales	Número de presentaciones anuales de danza, música, teatro, festivales, entre otros	Meta anual al 2021 = 3	0		723	0%	Dicho indicador se encuentra detenido por motivo de la Contingencia COVID- 19
Alumnos que participan en actividades culturales y artísticas	Número de alumnos que participan en actividades culturales y artísticas/ total de alumnos	Meta para el 2021 = 150	0		10	0%	Dicho indicador se encuentra detenido por motivo de la Contingencia COVID- 19
Estudiantes en programas de intercambio o movilidad en instituciones extranjeras	Número de estudiantes inscritos en programas de intercambio o movilidad en instituciones extranjeras	Meta anual para el 2021 = 10	0		10	0%	En proceso de iniciar operaciones detenidas por cuestiones de contingencia COVID - 19
Estudiantes extranjeros en programas de intercambio en nuestras instituciones.	Número de estudiantes extranjeros inscritos en programas de intercambio en nuestras instituciones.	Meta anual al 2021 = 10	0		10	0%	En proceso de iniciar operaciones detenidas por cuestiones de contingencia COVID - 19
Programas de lengua extranjera que se imparten en la institución	Número de programas de lengua extranjera que se imparten en la institución		1	1		100%	Al cierre del mes de marzo de 2021 se concluye con la meta establecida
Porcentaje de profesores que imparten una lengua extranjera y que están certificados	(Número de profesores que imparte una lengua extranjera y que están certificados/ número de profesores que imparte una lengua extranjera)*100	Meta anual para el 2021 = 4	4	4		100%	Al cierre del mes de marzo de 2021 se concluye con la meta establecida
Participación de la institución como U-BIS	Participación de la institución como U-BIS	Meta de participación en el 2021 =1	0	1		0%	Al cierre del mes de marzo de 2021 no se concluye con la meta establecida por prioridad de atención universitaria en línea por contingencia COVID -19

**INFORMACIÓN PROGRAMÁTICA
V.- PROGRAMA ANUAL DE EVALUACIONES
CORRESPONDIENTE AL EJERCICIO FISCAL
2021**



Estado
de Coahuila



Secretaría de Educación

“2021, Año del reconocimiento al trabajo del personal de salud por su lucha contra el COVID-19”

PROGRAMA ANUAL DE EVALUACIONES DEL 2021

PROGRAMA DE EVALUACIÓN	PERIODO DE EVALUACIÓN
Estadística 911	Septiembre
MECASUT	Enero y Octubre
EVIN	Octubre
Estadística Básica	Enero, Mayo y Septiembre
PIDE	Mayo
Elaboración de PTA y POA	Agosto y Septiembre

MDI JUAN RICARDO ARANA
GUEDEA
DIRECTOR DE VINCULACIÓN
Y PLANEACIÓN

DR. SERGIO VILLARREAL
CÁRDENAS
RECTOR

INFORMACIÓN PROGRAMÁTICA
VI.- LOS RESULTADOS DE LA EVALUACIÓN
DEL DESEMPEÑO DE LOS PROGRAMAS DE
LA ENTIDAD FEDERATIVA Y/O
MUNICIPALES; Y DE LOS PROGRAMAS
VINCULADOS CON RECURSOS FEDERALES
TRANSFERIDOS



RESULTADOS DE LA EVALUACIÓN DEL DESEMPEÑO ENERO – MARZO 2021



XXVIII

Reunión Ordinaria del H. Consejo Directivo

14 de abril de 2021

Universidad Tecnológica de la Región Carbonífera



Índice

Índice	Página
Nombre de los Integrantes del H. Consejo Directivo	3
Lectura y en su caso aprobación del orden del día.	4
Lectura del acta de la sesión anterior.	5
Seguimiento de acuerdos.	18
Informe de actividades Académicas, Culturales, Deportivas, de Gestión y Financieras correspondiente al cuarto trimestre de 2020.	20
Presentación del cuarto informe de gestión financiera de 2020.	82
Solicitud de acuerdos.	98
Asuntos generales.	110
Anexos	111

Nombre de Integrantes del H. Consejo Directivo de la UTRC

NOMBRE	DEPENDENCIA	CARGO	RESPONSABILIDAD
Dr. Higinio González Calderón	Titular de la Secretaría de Educación	Secretario de Educación	Presidente
Dr. Francisco Manuel Osorio Morales	Titular de la Subsecretaría de Educación Media y Superior	Subsecretario de educación Media y Superior	Suplente del Presidente
Dr. Sergio Villarreal Cárdenas	Titular de la Universidad	Rector de la Universidad Tecnológica de la Región Carbonífera	Secretario Técnico
Lic. Teresa Guajardo Berlanga	Titular de la Secretaría de Fiscalización y Rendición de Cuentas	Secretaría de Fiscalización y Rendición de Cuentas	Comisario Titular
Lic. Blas José Flores Dávila	Titular de la Secretaría de Finanzas	Secretario de Finanzas	Vocal
Mtro. Herminio Baltazar Cisneros	Representante del Gobierno Federal	Director General de Universidades Tecnológicas y Politécnicas de la Secretaría de Educación Pública	Vocal
Lic. Lizette Cristina Villarreal Orezza	Representante del Gobierno Federal	Titular de la Oficina de Enlace Educativo en el Estado de Coahuila de Zaragoza	Vocal
Lic. Julio Iván Long Hernández	Representante de la Administración Municipal	Alcalde del Municipio de San Juan de Sabinas	Vocal
Ing. Ricardo García Jiménez	Representante del Sector Productivo	Empresario de Energía Solar, distribuidor de pinturas y constructor	Vocal
Lic. María Elizabeth Gutiérrez Salinas	Representante del Sector Productivo	Subdirectora General de Coaching y del Centro de Formación y Desarrollo Gutiérrez	Vocal
Dra. Imelda Montemayor Villalobos	Representante del Sector Social	Directora General del Centro Cultural Lily y Edilberto Montemayor Seguy.	Vocal



Aprobación del orden del día

Orden del Día		Tiempo Aproximado
1	Lista de asistencia.	2 minutos
2	Lectura y en su caso aprobación del orden del día.	2 minutos
3	Lectura del acta de la sesión anterior.	2 minutos
4	Seguimiento de acuerdos.	5 minutos
5	Informe de actividades correspondiente al primer trimestre de 2021.	25 minutos
6	Presentación del primer informe de gestión financiera de 2021.	15 minutos
7	Solicitud de acuerdos.	5 minutos
8	Asuntos generales.	2 minutos
9	Clausura de la sesión del H. Consejo Directivo.	2 minutos



Lectura del acta de la sesión anterior



ACTA DE LA VIGÉSIMA SEPTIMA SESIÓN ORDINARIA DEL H. CONSEJO DIRECTIVO DE LA UNIVERSIDAD TECNOLÓGICA DE LA REGIÓN CARBONÍFERA, CELEBRADA EL 27 DE ENERO DE 2021.

1. En la Villa de San Juan de Sabinas, municipio de San Juan de Sabinas, Coahuila de Zaragoza; siendo las diez horas con treinta minutos, del día veintisiete de enero de dos mil veintiuno, constituidos en la Sala de Juntas de la Universidad Tecnológica de la Región Carbonífera en carretera Rosita-Múzquiz Km. 3, Villa de San Juan de Sabinas, Coahuila, para celebrar sesión ordinaria; de conformidad con lo dispuesto por los artículos trece, del Decreto que crea a esta Universidad, como Organismo Público Descentralizado de la Administración Pública Estatal, publicado en el Periódico Oficial número 24, de fecha 22 de marzo de dos mil trece. Preside la sesión ordinaria el DR. FRANCISCO MANUEL OSORIO MORALES, en su carácter de Suplente del Presidente del H. Consejo Directivo DR. HIGINIO GONZALEZ CALDERON, de conformidad con lo dispuesto por el Artículo Noveno del Decreto que nos regula.

El DR. FRANCISCO MANUEL OSORIO MORALES, en su carácter de suplente del DR. HIGINIO GONZÁLEZ CALDERÓN, Secretario de Educación del Estado de Coahuila de Zaragoza y Presidente del Consejo Directivo de la Universidad Tecnológica de la Región Carbonífera, dirige la sesión ordinaria y da inicio a la misma extendiendo un cordial saludo de parte del Sr. Gobernador, Ing. Miguel Ángel Riquelme Solís y del Secretario de Educación Dr. Higinio González Calderón agradeciendo la asistencia y deseando el mejor de los éxitos en la realización de esta reunión; posteriormente procede a tomar lista de asistencia y constatando que se encuentran presentes diez de diez integrantes del H. Consejo Directivo de la Universidad Tecnológica de la Región Carbonífera: MTRO. VICTOR ALEJANDRO ZARCO TEJEDA Suplente del Director General de Universidades Tecnológicas y Politécnicas, VOCAL; LIC. JOSE LUIS GONZALEZ MONTES, Suplente del Secretario de Finanzas del Estado, VOCAL; C.P. MANUEL

[Signature]
 DR. FRANCISCO MANUEL OSORIO MORALES
 Suplente del Secretario de Educación Pública del Estado de Coahuila de Zaragoza
 PRESIDENTE

[Signature]
 DR. HIGINIO GONZÁLEZ CALDERÓN
 Presidente del Consejo Directivo de la Universidad Tecnológica de la Región Carbonífera
 COORDINADOR TITULAR

[Signature]
 MTRO. VICTOR ALEJANDRO ZARCO TEJEDA Suplente del Director General de Universidades Tecnológicas y Politécnicas
 VOCAL

[Signature]
 LIC. JOSE LUIS GONZALEZ MONTES
 Suplente del Secretario de Finanzas del Estado
 VOCAL

[Signature]
 LIC. SERGIO VILLARRIAL CARRANZA
 Suplente de Asamblea de San Juan de Sabinas
 VOCAL

[Signature]
 LIC. MARCELO ESCOBAR VILLARREAL
 CIESA
 Representante de la Secretaría de Educación en Coahuila
 VOCAL

[Signature]
 DR. HIGINIO GONZÁLEZ CALDERÓN
 VOCAL

[Signature]
 LIC. ROSARIO GONZÁLEZ JUAREZ
 VOCAL

[Signature]
 LIC. MARCELO ESCOBAR VILLARREAL
 VOCAL

[Signature]
 LIC. SERGIO VILLARRIAL CARRANZA
 Suplente
 SECRETARIO TÉCNICO



SEP



VALDES RUIZ, Suplente de la Secretaría de Fiscalización y Rendición de Cuentas, COMISARIO TITULAR; LIC. LIZETTE CRISTINA VILLARREAL OREZZA, Subdelegada de la Secretaría de Educación en Coahuila; LIC. MARIA ELIZABETH GUTIERREZ SALINAS, VOCAL; ING. RICARDO GARCIA JIMENEZ, VOCAL; DRA. IMELDA MONTEMAYOR VILLALOBOS VOCAL; LIC. SERGIO ARTURO GONZALEZ RODRIGUEZ Suplente de LIC. JULIO IVAN LONG HERNENDEZ VOCAL; y el DR. SERGIO VILLARREAL CÁRDENAS, SECRETARIO TÉCNICO de manera virtual en las instalaciones de la UTRC.


 DR. FRANCISCO MANUEL OSORIO MORALES
 Suplente del Secretario de Educación Pública del estado de Coahuila de Zaragoza
 PRESIDENTE


 LIC. LIZETTE CRISTINA VILLARREAL OREZZA
 Subdelegada de la Secretaría de Educación en Coahuila
 COMISARIO TITULAR

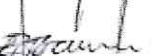

 LIC. MARIA ELIZABETH GUTIERREZ SALINAS
 Vocal
 Vocal


 LIC. SERGIO ARTURO GONZALEZ RODRIGUEZ
 Suplente de Lic. Julio Ivan Long Hernandez
 VOCAL


 LIC. RICARDO GARCIA JIMENEZ
 Vocal
 Vocal


 LIC. IMELDA MONTEMAYOR VILLALOBOS
 Vocal
 Vocal


 LIC. SERGIO VILLARREAL CÁRDENAS
 Vocal
 Vocal


 LIC. SERGIO VILLARREAL CÁRDENAS
 Vocal
 Vocal


 LIC. SERGIO VILLARREAL CÁRDENAS
 Vocal
 Vocal


 LIC. SERGIO VILLARREAL CÁRDENAS
 Vocal
 Vocal

Por lo que de conformidad con lo dispuesto por el artículo Octavo del Decreto que crea la Universidad Tecnológica de la Región Carbonífera, el DR. FRANCISCO MANUEL OSORIO MORALES, manifiesta: que se cuenta con el quórum legal por lo que se declara instalada la presente sesión ordinaria y válida todos los acuerdos que de aquí emanen, según se hace constar en la lista de asistencia que se acompaña a la presente acta y la cual forma parte integrante de la misma.

1.- El DR. FRANCISCO MANUEL OSORIO MORALES, somete a consideración de los presentes el siguiente:

2 ORDEN DEL DÍA

1. Lista de asistencia y declaración del quorum legal.
2. Lectura y en su caso aprobación del orden del día.
3. Lectura y en su caso aprobación del acta de la sesión anterior.
4. Seguimiento de acuerdos.
5. Informe general de actividades correspondiente al cuarto trimestre del 2020 (octubre, noviembre y diciembre del año 2020).
6. Presentación del cuarto Informe de Gestión Financiera 2020 (octubre, noviembre y diciembre del año 2020).
7. Solicitud de acuerdos.
8. Asuntos generales.



9. Clausura de la reunión.

Una vez que se ha terminado de dar lectura al orden del día los miembros del H. Consejo Directivo, aprobaron por unanimidad el orden del día.

Los miembros del H. Consejo Directivo por unanimidad aprobaron el orden del día propuesto, procediendo a su desahogo.

2.- En el desarrollo del tercer punto del orden del día el DR. FRANCISCO MANUEL OSORIO MORALES, comenta que se pone a consideración obviar la lectura de acta anterior ya que fue enviada y revisada por cada uno de los miembros de este Consejo; una vez hecho lo anterior los miembros de la junta directiva aprobaron por unanimidad el siguiente:

Vistas las votaciones de los integrantes del Órgano Superior de Gobierno de la Universidad Tecnológica de la Región Carbonífera, se da por presentada y aprobada en su totalidad el acta de la sesión anterior.

3.- En el desarrollo del cuarto punto del orden del día el DR. FRANCISCO MANUEL OSORIO MORALES, concede el uso de la voz al DR. SERGIO VILLARREAL CÁRDENAS, Rector de la Universidad Tecnológica de la Región Carbonífera, para que informe sobre el seguimiento de los acuerdos de sesiones anteriores, el DR. SERGIO VILLARREAL CÁRDENAS pone en consideración en la parte de seguimiento de acuerdos, se dan por presentados el seguimiento de acuerdos previos de conformidad con la información contenida en la carpeta física y digital entregada previamente a los integrantes de éste Consejo. El DR. FRANCISCO MANUEL OSORIO MORALES, solicita se den de baja los acuerdos que están cumplidos al 100%.

DR. FRANCISCO MANUEL OSORIO MORALES
Secretario del H. Consejo Directivo de la Universidad Tecnológica de la Región Carbonífera
PRESIDENTE

CP MANUEL VALDEHUEL
Suplente de Director de Planeación y Rendición de Cuentas
COMISARIO TITULAR

LIC. VÍCTOR ALEJANDRO TARSO TULECIA
Suplente de Coordinador General de Unidades Tecnológicas y Politécnicas
VOCALES

LIC. JOSÉ LUIS CORTÉS MONTES
Suplente de Secretario de Finanzas del Estado
VOCALES

LIC. SERGIO ARTURO GUTIÉRREZ RODRÍGUEZ
Suplente de Abogado de San Juan de Sabinas
VOCALES

LIC. TANIA ELENA VALDEHUEL
OFICIAL
VOCALES

LIC. VÍCTOR MANUEL VALDEHUEL
VOCALES

LIC. SERGIO ARTURO GUTIÉRREZ
VOCALES

LIC. TANIA ELENA VALDEHUEL
VOCALES

DR. SERGIO VILLARREAL CÁRDENAS
Rector
SECRETARIO TÉCNICO



SEP



ACUERDO	AVANCE
84/ORD16/2018 Primer etapa: Capacitación al personal docente, administrativo y directivo de la UTRC para preparar el proceso de certificación de la norma ISO 9001:2015	50%
85/ORD16/2018 Primer etapa: Capacitación al personal docente, administrativo y directivo de la UTRC para preparar el proceso de acreditación de los programas académicos de TSU en Mantenimiento Área Industrial y Área Petróleo	70%
101/ORD18/2018 Adecuación de Áreas de Estudio para Alumnos	80%
131/ORD22/2019 Adquisición y Renovación de Póliza de Seguro para el Parque Vehicular de la UTRC	80% Solicitar cancelación Y replantear de nuevo 2021
132/ORD22/2019 Construcción de Techo para Parque Vehicular de la UTRC	50%
134/ORD22/2019 Reparación del Panel Solar de la UTRC	30%
141/ORD23/2020 Autorización para la Participación de la UTRC en los Encuentros Regional y Nacional Deportivo y Cultural de las Universidades Tecnológicas 2020	50%
142/ORD23/2020 Autorización para pagar la Cuota Anual para asociados del Clúster de Energía A.C.	0% Solicitar cancelación
143/ORD23/2020 Pago de Capacitación e Implementación del Proyecto LAB VIEW	0% Solicitar cancelación
144/ORD23/2020 Promoción de Carreras	50% Solicitar cancelación y replantear de nuevo

DR. FRANCISCO BENÍTEZ CRUZ
 Subdirector de Seguimiento de Gestión Escolar por entidad de Coahuila de Zaragoza.
 PRESIDENTE

DR. MANUEL VALDEZ RUIZ
 Subdirector de Atención de Fideicomiso y Rendición de Cuentas
 COMISARIO TITULAR

DR. VÍCTOR ALEJANDRO ZEPEDA TEJADA
 Subdirector de Planeación General de la Universidad Tecnológica y Profesional
 VOCAL

DR. JOSÉ LUIS MORALES MORALES
 Subdirector de Desarrollo de Recursos del Estado
 VOCAL

DR. SERGIO ARTURO GONZÁLEZ
 Subdirector de Atención de Bienestar de Estudiantes
 VOCAL

DR. CAROLINA MARÍA VELÁZQUEZ ORTA
 Subdirectora de la Secretaría de Planeación de Coahuila
 VOCAL

DR. ROBERTO SÁNCHEZ JUÁREZ
 VOCAL

DR. MARÍA ESTEFANÍA GUTIÉRREZ
 VOCAL

DR. MARÍA ESTEFANÍA GUTIÉRREZ
 VOCAL

DR. SERGIO VILLARREAL GARIBAY
 Rector
 SECRETARIO TÉCNICO



156/ORD26/2020	Avance de Gestión Financiero del Tercer Trimestre del 2020	100% Solicitar baja
157/ORD26/2020	Relación de Cuotas y Tarifas de Cobro de Servicios 2021	100% Solicitar baja
158/ORD26/2020	Productos y/o Servicios por COVID-19	100% Solicitar baja y replantear acuerdo para 2021
159/ORD26/2020	Atender Daños en Instalaciones de la UTRC	100% Solicitar baja
160/ORD26/2020	Autorización de Pago del Incremento Salarial	100% Solicitar baja

[Signature]
 DR. FRANCISCO MANUEL OSORIO MORALES
 Subsecretario de Educación Pública del Estado de Coahuila de Zaragoza, PROSECRETARÍA

[Signature]
 DR. SERGIO VILLARREAL CÁRDENAS
 Rector de la Universidad Tecnológica de la Región Carbonífera

[Signature]
 Mtro. VÍCTOR ZARCO JUAREZ
 Subsecretario de Planeación y Evaluación de la Universidad Tecnológica de la Región Carbonífera

[Signature]
 LIC. JUAN JOSÉ SOLÍS SUÁREZ
 Regente del Consejo de Administración de la Universidad Tecnológica de la Región Carbonífera

[Signature]
 LIC. GERARDO ENRIQUE DOMÍNGUEZ RIVERA
 Subsecretario de Planeación de la Universidad Tecnológica de la Región Carbonífera

[Signature]
 LIC. LUIS ALBERTO GARCÍA VILLARREAL
 Subsecretario de Planeación de la Universidad Tecnológica de la Región Carbonífera

[Signature]
 LIC. MIGUEL ÁNGEL RIQUELME SOLÍS
 Subsecretario de Planeación de la Universidad Tecnológica de la Región Carbonífera

[Signature]
 LIC. MARCO ANTONIO JIMÉNEZ
 Subsecretario de Planeación de la Universidad Tecnológica de la Región Carbonífera

[Signature]
 LIC. MARÍA ELIZABETH GUTIÉRREZ
 Subsecretaria de Planeación de la Universidad Tecnológica de la Región Carbonífera

[Signature]
 DR. SERGIO VILLARREAL CÁRDENAS
 Rector de la Universidad Tecnológica de la Región Carbonífera

Vistas las votaciones de los integrantes del Órgano Superior de Gobierno de la Universidad Tecnológica de la Región Carbonífera, se da por presentado y aprobado en su totalidad el seguimiento de acuerdos.

4.- En el desarrollo del quinto punto del orden del día el **DR. FRANCISCO MANUEL OSORIO MORALES**, concede el uso de la voz al **DR. SERGIO VILLARREAL CÁRDENAS**, Rector de la Universidad Tecnológica de la Región Carbonífera, para que rinda el Informe General de Actividades de la Universidad, correspondientes al cuarto trimestre del año 2020.

El Mtro. Víctor Zarco realiza dos preguntas: con respecto a la deserción por motivos económicos. Que estrategias o que ayudas ha tenido que implementar para abatir ese motivo de deserción por parte de los alumnos y que estrategias se va a implementar en este año para bajar el porcentaje del personal que se contagió. Nuevamente enviarle una felicitación a Usted y todo su equipo de trabajo. El Dr. Sergio Villarreal responde efectivamente tuvimos una autorización por parte de nuestro Gobernador el Ing. Miguel Ángel Riquelme Solís, a través del Secretario de Educación Dr. Higinio González y el Subsecretario Dr. Manuel Osorio de que toda



SEP



la población estudiantil contara con una beca del 50% de la Inscripción y reinscripción y esto precisamente me ayudó mucho para abatir ese indicador de deserción, ahorita toda la matrícula se encuentra al 100% con algún tipo de beca y más el 50% en el pago de colegiatura y aparte tienen facilidades de pago durante todo el cuatrimestre con relación a la segunda pregunta, efectivamente estamos muy al pendiente con todo el protocolo establecido por parte del Comité de Salud de la Región Carbonífera y estamos realizando todo el protocolo al interior de la Universidad para que el personal y los visitantes no estén en riesgo y estamos al pendiente constantemente de que se realicen las pruebas y se les apoye en todas las posibilidades necesarias para que estén resguardados y en recuperación.


El Subsecretario Dr. Francisco Manuel Osorio Morales felicita al Rector Dr. Sergio Villarreal Cárdenas que a pesar de esta pandemia tan terrible que nos afecta y que ha afectado a la Región Carbonífera en una forma muy importante, sin embargo, se han tomado todas las medidas y precauciones para poder apoyar a los alumnos y a los maestros en estos en estos momentos tan difíciles y quiero recalcar ese énfasis que ha hecho el Rector para que se realice este trabajo, aparte no descuidarse la cuestión académica en esta Universidad.

Vistas las votaciones de los integrantes del Órgano Superior de Gobierno de la Universidad Tecnológica de la Región Carbonífera, se da por presentado y aprobado el Informe de Actividades de la Universidad correspondientes al cuarto trimestre del año 2020.

5.- En atención al sexto punto del orden del día el **DR. FRANCISCO MANUEL OSORIO MORALES**, concede el uso de la voz al **DR. SERGIO VILLARREAL CÁRDENAS**, para que presente el Avance de Gestión Financiera de la Universidad correspondiente al cuarto trimestre del 2020. El **DR. FRANCISCO MANUEL OSORIO MORALES**, somete ante el consejo la aprobación de la presentación de los Estados Financieros; una vez hecho lo anterior los miembros de la junta directiva

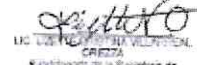
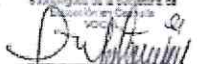


 DR. FRANCISCO MANUEL OSORIO MORALES
 Subsecretario de Educación y Fomento del Estado de Coahuila de Zaragoza
 PRESIDENTE



 DR. SERGIO VILLARREAL CÁRDENAS
 Rector de la Universidad Tecnológica de la Región Carbonífera
 COMISARIO TITULAR


 Mtro. VÍCTOR AGUILAR
 JARCO TELLEDA Subsecretario de Construcción General de Universidades Tecnológicas y Politécnicas
 VOCAL


 DR. JOSÉ LUIS HERNÁNDEZ
 C. HERNÁNDEZ
 Subsecretario de Fomento del Estado
 VOCAL


 DR. SERGIO ARTURO GONZÁLEZ
 RIVERA
 Subsecretario de Asesoría de San Juan de Sabinas
 VOCAL


 DR. VÍCTOR MANUEL VILLALÓN
 CRISTO
 Subsecretario de la Secretaría de Educación y Fomento del Estado
 VOCAL

 Mtro. VÍCTOR MANUEL VILLALÓN
 VOCAL

 Mtro. VÍCTOR MANUEL VILLALÓN
 VOCAL


 DR. MARÍA ELENA GUTIÉRREZ
 VOCAL


 DR. SERGIO VILLARREAL CÁRDENAS
 Rector
 SECRETARIO TÉCNICO



SEP



aprobaron por unanimidad el Avance de Gestión Financiera del cuarto trimestre del 2020.

El C.P. Manuel Valdez Ruiz solicita que se envíe los Estados Financieros conforme se presente el Avance de Gestión Financiera para hacer un análisis más a profundidad y para poder hacer cruces de información y poder detectar algún error y así presentarlo de una forma segura ante el Congreso del Estado o la Auditoría Superior del Estado. El Dr. Osorio externo que se tomara en cuenta esa observación se incluirá un nuevo formato donde abarque todo desglosado para prevenir algún tipo de observación. El Lic. José Luis González Montes opina si SEFIRC tiene algún formato más dinámico para revisarlo y adecuarlo. El Dr. Francisco Osorio comenta que lo importante es que se reciba la información completa y que sea enviada a SEFIRC y a Finanzas con anterioridad y toda la información requerida para presentarse ante la Junta de Consejo.

Vistas las votaciones de los integrantes del Órgano Superior de Gobierno de la Universidad Tecnológica de la Región Carbonífera, se dan por presentado el Avance de Gestión Financiera de la Universidad correspondiente al cuarto trimestre del 2020, salvo las observaciones que pudieran manifestar la Auditoría Superior del Estado.

6.- En el desarrollo del séptimo punto del orden del día el **DR. FRANCISCO MANUEL OSORIO MORALES**, concede el uso de la voz al **DR. SERGIO VILLARREAL CÁRDENAS**, para que presente las Solicitudes de Acuerdo de las Actividades de la Universidad, y todos encaminados a resolver la problemática que existe en beneficio de la comunidad Universitaria; una vez hecho lo anterior, el suplente del presidente de esta junta directiva, solicita comentarios al punto presentado:


DR. FRANCISCO MANUEL OSORIO MORALES
 Suplente del Secretario de Educación Pública del Estado de Coahuila de Zaragoza.
 PRESIDENTE


C. P. MANUEL VALDEZ RUIZ
 Suplente de la Secretaría de Educación Pública y Rector de la Universidad Tecnológica de la Región Carbonífera.


MTRO. VICTOR ALLARÍN
 ZARCO TELIDA, Rector de la Universidad Tecnológica de la Región Carbonífera y Vocal.


LIC. JOSÉ LUIS GONZÁLEZ MONTES
 Rector de la Secretaría de Finanzas del Estado y Vocal.


LIC. SERGIO ARTURO PONCE DE LEÓN
 Rector de la Secretaría de Bienestar Social y Vocal.


LIC. VÍCTOR CONTRERAS VILLALPANDO
 Subdirector de la Secretaría de Educación del Estado y Vocal.


DR. SERGIO VILLARREAL CÁRDENAS
 Vocal.


DR. FRANCISCO OSORIO
 Vocal.


LIC. MARÍA ELVIRA GUTIÉRREZ
 Vocal.


DR. SERGIO VILLARREAL CÁRDENAS
 Rector y Secretario Técnico



SEP




ACUERDO No. 161/ORD27/2021 referente a la aprobación del H. Consejo Directivo. Se autoriza a la Universidad Tecnológica de la Región Carbonífera presente el Avance de Gestión Financiera de la Universidad correspondiente al cuarto trimestre del 2020, salvo las observaciones que pudiera manifestar la Auditoría Superior del Estado.


 DR. FRANCISCO MANUEL OSORIO MORALES
 Secretario del Gobierno del Estado de Coahuila de Zaragoza
 PRESIDENTE

El DR. FRANCISCO MANUEL OSORIO MORALES, somete a consideración el presente acuerdo el cual es aprobado por unanimidad por los miembros del H. Consejo Directivo.


 VICTOR ALEJANDRO TEJEDA SIGUERO
 Secretario de Planeación y Rendición de Cuentas
 COMISARIO TITULAR

ACUERDO No. 162/ORD27/2021 referente a la aprobación del H. Consejo Directivo. Se autoriza a la Universidad Tecnológica de la Región Carbonífera la Autorización del POA Y PTA 2021 de la UTRC.


 VICTOR ALEJANDRO TEJEDA SIGUERO
 Coordinador General de Unidades Tecnológicas y Profesionales
 VOCAL

El DR. FRANCISCO MANUEL OSORIO MORALES, somete a consideración el presente acuerdo el cual es aprobado por unanimidad por los miembros del H. Consejo Directivo.



 DR. JOSÉ LUIS GONZÁLEZ PACHECO
 Secretario de Finanzas del Estado
 VOCAL

ACUERDO No. 163/ORD27/2021 referente a la aprobación del H. Consejo Directivo. Se autoriza a la Universidad Tecnológica de la Región Carbonífera el Informe Anual de Actividades del 2020.


 DR. SERGIO VILLAREAL CARRERAS
 Coadyudante de Planeación de BPA 2021 de Sabinas
 VOCAL

El DR. FRANCISCO MANUEL OSORIO MORALES, somete a consideración el presente acuerdo el cual es aprobado por unanimidad por los miembros del H. Consejo Directivo.


 DR. LORENA PATRICIA VILLAREAL CARRERAS
 Subdelegada de la Secretaría de Educación en Coahuila
 VOCAL


 VICTOR ALEJANDRO TEJEDA SIGUERO
 VOCAL


 VICTOR ALEJANDRO TEJEDA SIGUERO
 VOCAL


 DR. MARÍA ELVIRA GUTIÉRREZ SALINAS
 VOCAL

ACUERDO No. 164/ORD27/2021 referente a la aprobación del H. Consejo Directivo. Se autoriza a la Universidad Tecnológica de la Región Carbonífera invertir


 DR. SERGIO VILLAREAL CARRERAS
 Rector
 SECRETARIO TÉCNICO



SEP



de hasta \$260,000.00 (Doscientos Sesenta Mil Pesos 00/100 MN.) + IVA, para realizar actividades de Posicionamiento Institucional y Promoción de Carreras.

El Lic. José Luis González Montes recomienda que hay que organizarnos ya que no sabemos cómo se nos vaya a presentar el año financieramente hablando, tener provisiones para cualquier tipo de contingencia.

El DR. FRANCISCO MANUEL OSORIO MORALES, somete a consideración el presente acuerdo el cual es aprobado por unanimidad por los miembros del H. Consejo Directivo.

ACUERDO No. 165/ORD27/2021 referente a la aprobación del H. Consejo Directivo. Se autoriza a la Universidad Tecnológica de la Región Carbonífera las ampliaciones y reducciones del presupuesto del año 2020.

El DR. FRANCISCO MANUEL OSORIO MORALES, somete a consideración el presente acuerdo el cual es aprobado por unanimidad por los miembros del H. Consejo Directivo.

ACUERDO No. 166/ORD27/2021 referente a la aprobación del H. Consejo Directivo. Se autoriza a la Universidad Tecnológica de la Región Carbonífera invertir de hasta \$350,000.00 (Trescientos Cincuenta Mil Pesos 00/100 M.N) + IVA, para la adquisición de Productos y/o Servicios por COVID-19.

El DR. FRANCISCO MANUEL OSORIO MORALES, somete a consideración el presente acuerdo el cual es aprobado por unanimidad por los miembros del H. Consejo Directivo.

ACUERDO No. 167/ORD27/2021 referente a la aprobación del H. Consejo Directivo. Se autoriza a la Universidad Tecnológica de la Región Carbonífera invertir

DR. FRANCISCO MANUEL OSORIO MORALES
Presidente del Consejo Directivo de la Universidad Tecnológica de la Región Carbonífera
PRESIDENTE

LIC. FRANCISCO MANUEL OSORIO MORALES
Secretaría de Planeación y Desarrollo Educativo
COMANDO EN JEFE

LIC. VÍCTOR ALEJANDRO ZAMORA ZAMORA
Coordinador General de la Universidad Tecnológica de la Región Carbonífera
VOCALES

LIC. JOSÉ LUIS GONZÁLEZ MONTES
Secretaría de Planeación del Estado
VOCALES

LIC. SERGIO ANTONIO GONZÁLEZ RODRÍGUEZ
Secretaría de Planeación del Estado
VOCALES

LIC. LETICIA PATRICIA VILLALPANDO
Secretaría de Planeación del Estado
VOCALES

LIC. LETICIA PATRICIA VILLALPANDO
Secretaría de Planeación del Estado
VOCALES

LIC. LETICIA PATRICIA VILLALPANDO
Secretaría de Planeación del Estado
VOCALES

LIC. LETICIA PATRICIA VILLALPANDO
Secretaría de Planeación del Estado
VOCALES

LIC. SERGIO VILLALPANDO
Secretaría de Planeación del Estado
SECRETARIO TÉCNICO



de hasta \$200,000.00 (Doscientos Mil Pesos 00/100 M.N.) +IVA, para atender daños en Instalaciones de la Universidad.

El Mtro. Víctor Zarco sugiere que en la próxima junta en el reporte de actividades nos pudiera mostrar las obras que se han realizado, incluir fotografías con todo lo que se ha ido reparando. El Dr. Sergio Villarreal comenta que con mucho gusto incluirá fotografías para la próxima junta.

El DR. FRANCISCO MANUEL OSORIO MORALES, somete a consideración el presente acuerdo el cual es aprobado por unanimidad por los miembros del H. Consejo Directivo.

ACUERDO No. 168/ORD27/2021 referente a la aprobación del H. Consejo Directivo. Se autoriza a la Universidad Tecnológica de la Región Carbonífera ampliación al Reglamento de Becas de TSU, Licenciatura e Ingenierías de la UTRC.

El Mtro. Víctor Zarco pregunta si este reglamento es continuidad por contingencia COVID. El Dr. Sergio Villarreal responde que son para jóvenes estudiantes que van a realizar estadías o realizan proyectos universitarios que dejan un beneficio a la Universidad.

El DR. FRANCISCO MANUEL OSORIO MORALES, somete a consideración el presente acuerdo el cual es aprobado por unanimidad por los miembros del H. Consejo Directivo.

ACUERDO No. 169/ORD27/2021 referente a la aprobación del H. Consejo Directivo. Se autoriza a la Universidad Tecnológica de la Región Carbonífera invertir de hasta \$100,000.00 (Cien Mil Pesos 00/100 M.N.) +IVA, para la adquisición de Logotipo y Letras Institucionales de la UTRC.

[Signature]
 DR. FRANCISCO MANUEL OSORIO MORALES
 Coordinador General de
 Estudios de Posgrado de
 Coahuila de Zaragoza
 PRESIDENTE

[Signature]
 LICENCIADO VÍCTOR ZARCO
 Director de
 Estudios de Licenciatura y
 Ingeniería de Coahuila de Zaragoza
 COORDINADOR TITULAR

[Signature]
 LICENCIADO VÍCTOR ZARCO
 Director de Estudios de
 Licenciatura y
 Ingeniería de Coahuila de Zaragoza
 VOCALES

[Signature]
 LICENCIADO VÍCTOR ZARCO
 Director de Estudios de
 Licenciatura y
 Ingeniería de Coahuila de Zaragoza
 VOCALES

[Signature]
 LICENCIADO VÍCTOR ZARCO
 Director de Estudios de
 Licenciatura y
 Ingeniería de Coahuila de Zaragoza
 VOCALES

[Signature]
 LICENCIADO VÍCTOR ZARCO
 Director de Estudios de
 Licenciatura y
 Ingeniería de Coahuila de Zaragoza
 VOCALES

[Signature]
 LICENCIADO VÍCTOR ZARCO
 Director de Estudios de
 Licenciatura y
 Ingeniería de Coahuila de Zaragoza
 VOCALES

[Signature]
 LICENCIADO VÍCTOR ZARCO
 Director de Estudios de
 Licenciatura y
 Ingeniería de Coahuila de Zaragoza
 VOCALES

[Signature]
 LICENCIADO VÍCTOR ZARCO
 Director de Estudios de
 Licenciatura y
 Ingeniería de Coahuila de Zaragoza
 VOCALES

[Signature]
 DR. SERGIO VILLARREAL GARCERAN
 Director de
 Estudios de Licenciatura y
 Ingeniería de Coahuila de Zaragoza
 VOCALES

Universidad Tecnológica de la Región Carbonífera
Balanza de Comprobación
Del 01 de enero al 31 de marzo de 2021

CUENTA CONTABLE	SALDO INICIAL	CARGOS	ABONOS	SALDO FINAL
CUENTAS DE ORDEN PRESUPUESTARIAS	0.00	75,171,382.28	75,171,382.28	0.00
LEY DE INGRESOS	0.00	32,175,557.64	32,175,557.64	0.00
LEY DE INGRESOS ESTIMADA	0.00	23,246,198.84	0.00	-23,246,198.84
LEY DE INGRESOS POR EJECUTAR	0.00	4,464,679.40	23,246,198.84	18,781,519.44
MODIFICACIONES A LA LEY DE INGRESOS ESTIMADA	0.00	0.00	0.00	0.00
LEY DE INGRESOS DEVENGADA	0.00	4,464,679.40	4,464,679.40	0.00
LEY DE INGRESOS RECAUDADA	0.00	0.00	4,464,679.40	4,464,679.40
PRESUPUESTO DE EGRESOS	0.00	42,995,824.64	42,995,824.64	0.00
PRESUPUESTO DE EGRESOS APROBADO	0.00	0.00	23,246,198.95	23,246,198.95
PRESUPUESTO DE EGRESOS POR EJERCER	0.00	24,789,304.92	5,727,858.82	-19,061,446.10
MODIFICACIONES AL PRESUPUESTO DE EGRESOS APROBADO	0.00	1,542,755.97	1,543,105.97	350.00
PRESUPUESTO DE EGRESOS COMPROMETIDO	0.00	4,185,102.85	4,185,102.85	0.00
PRESUPUESTO DE EGRESOS DEVENGADO	0.00	4,185,102.85	4,185,102.85	0.00
PRESUPUESTO DE EGRESOS EJERCIDO	0.00	4,185,102.85	4,108,455.20	-76,647.65
PRESUPUESTO DE EGRESOS PAGADO	0.00	4,108,455.20	0.00	-4,108,455.20

Nota de Gestión Administrativa 17

De conformidad con la nota de gestión administrativa número 17 la Información Contable deberá estar firmada en cada página de la misma e incluir al final la siguiente leyenda: "Bajo protesta de decir verdad declaramos que los Estados Financieros y sus notas, son razonablemente correctos y son responsabilidad del emisor"



C.P. EDNA ESPERANZA ALONSO CASTELLANOS
ADMINISTRACIÓN Y FINANZAS



DR. SERGIO VILLARREAL CÁRDENAS
RECTOR



SEP



El DR. FRANCISCO MANUEL OSORIO MORALES, somete a consideración el presente acuerdo el cual es aprobado por unanimidad por los miembros del H. Consejo Directivo.

[Signature]
 DR. FRANCISCO MANUEL OSORIO MORALES
 Director del Sistema de Educación Pública del Estado de Coahuila de Zaragoza.
 Presidente

ACUERDO No. 170/ORD27/2021 referente a la aprobación del H. Consejo Directivo. Se autoriza a la Universidad Tecnológica de la Región Carbonífera invertir de hasta \$200,000.00 (Doscientos Mil Pesos 00/100 M.N) +IVA, para la renovación de Pólizas de seguros del parque vehicular y para infraestructura, mobiliario y equipo de la UTRC.

[Signature]
 LIC. RAFAEL VALDEZ RUIZ
 Director de Planeación y Seguimiento de Estudios
 Coordinador General

El DR. FRANCISCO MANUEL OSORIO MORALES, somete a consideración el presente acuerdo el cual es aprobado por unanimidad por los miembros del H. Consejo Directivo.

[Signature]
 LIC. VICTOR ALBERTO SANCHEZ
 Director General de Unidades Tecnológicas y Profesionales
 VOCAL

ACUERDO No. 171/ORD27/2021 referente a la aprobación del H. Consejo Directivo. Se autoriza a la Universidad Tecnológica de la Región Carbonífera la reclasificación de 4 pólizas del 2020, las cuales se muestran a continuación: póliza 1828 por la cantidad de \$181,789.07, póliza 1831 por la cantidad de \$44,683.25, póliza 2706 por la cantidad de \$5,113.28 y la póliza 4033 por la cantidad de \$26,907.00

[Signature]
 LIC. JOSE LUIS FLORES
 Director de Finanzas del Estado
 VOCAL

El DR. FRANCISCO MANUEL OSORIO MORALES, somete a consideración el presente acuerdo el cual es aprobado por unanimidad por los miembros del H. Consejo Directivo.

[Signature]
 LIC. ERNESTO ALBERTO RODRIGUEZ
 Director de Asesoría de Servicios de Asesoría
 VOCAL

8.- En atención al octavo punto del orden del día: Asuntos Generales, el DR. FRANCISCO MANUEL OSORIO MORALES, en su carácter de Suplente del Presidente del H. Consejo Directivo, consulta a los consejeros si existe algún tema a considerar.

[Signature]
 LIC. LUCYNEURISTINA VILLARREAL
 Coordinadora de la Secretaría de Asesoría en Calidad
 VOCAL

[Signature]
 LIC. CARLOS GONZALEZ
 VOCAL

[Signature]
 LIC. MARIA ELIZABETH FLORES
 VOCAL

[Signature]
 DR. GERARDO VILLARREAL
 Secretario Técnico

11/13



El Mtro. Víctor Zarco comenta que hay un sistema para capturar la información de las juntas de Gobierno recordándoles a las Universidades que no cuentan con su usuario y contraseña para que lo soliciten y empiecen a capturar la información en el sistema, esto con el fin de los que somos consejeros en la Dirección estemos enterados de los asuntos que se tratan en las diferentes juntas de Gobierno.

DR. FRANCISCO MANUEL OSORIO MORALES
 Suplente del Secretario de Educación Pública del Estado de Coahuila de Zaragoza
 PRESIDENTE

CIPRIANO VELÁZQUEZ
 Director de Planeación y Desarrollo de Calidad
 CONSEJERO TITULAR

9.- En atención al punto noveno del orden del día que se desarrolla, se procedió a redactar la presente acta y enviársela por correo electrónico a cada uno de los miembros para su revisión, con objeto de que los asistentes tuvieran pleno conocimiento de su contenido, aprobándose la totalidad de los acuerdos consignados en la misma.

VÍCTOR VALDEARRIAGA
 ZARCO DE ROSA
 Subdirector de Coordinación General de Estudios de Posgrado, Investigación y Publicación
 VOCAL

LIC. AURELIO SÁNCHEZ
 Director de Planeación del Estado
 VOCAL

10.- No habiendo otro asunto por tratar, quien preside la reunión, el DR. FRANCISCO MANUEL OSORIO MORALES, en su carácter de suplente del DR. HIGINIO GONZÁLEZ CALDERÓN, Secretario de Educación del Estado de Coahuila de Zaragoza y Presidente del Consejo Directivo de la Universidad Tecnológica de la de la Región Carbonífera, manifiesta: Declaro clausurados los trabajos correspondientes a esta sesión ordinaria, siendo las Once horas con nueve minutos del día veintisiete de enero de dos mil veintiuno, agradece la presencia y valiosa participación a los integrantes del H. Consejo Directivo de la Universidad Tecnológica de la Región Carbonífera.

LIC. ROBERTO ARRIAGA
 Subdirector de Planeación del Estado
 VOCAL

LIC. ESTEBAN VELÁZQUEZ
 Subdirector de la Secretaría de Planeación y Desarrollo de Calidad
 VOCAL

LIC. RICARDO GARCÍA
 VOCAL


LIC. RAMÓN RODRÍGUEZ
 VOCAL




SEP




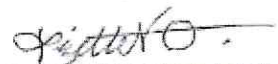

 DR. FRANCISCO MANUEL OSORIO MORALES.
 Suplente del Secretario de Educación Pública del estado de Coahuila de Zaragoza.
 PRESIDENTE

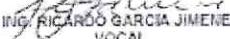

 C.P. MANUEL VALDES RUIZ
 Secretario de Fiscalización y Rendición de Cuentas
 COMISARIO TITULAR


MTRO. VICTOR ALEJANDRO ZARCO TEJEDA
 Suplente del Coordinador General de Universidades Tecnológicas y Politécnicas.
 VOCAL

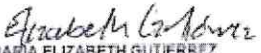

 LIC. JOSE LUIS GONZALEZ MONTES
 Suplente del Secretario de Finanzas del Estado.
 VOCAL


 LIC. SERGIO ARTURO GONZALEZ RODRIGUEZ
 Suplente de LIC. JULIO IVAN LONG HERNÁNDEZ Alcalde del Municipio de San Juan de Sabinas, de Coahuila de Zaragoza.
 VOCAL


 LIC. LIZETTE CRISTINA VILLARREAL OREZZA
 Subdelegada de la Secretaría de Educación en Coahuila
 VOCAL


 ING. RICARDO GARCIA JIMENEZ
 VOCAL


 DRA. IRELIDA MONTEMAYOR VILLALOBOS
 VOCAL


 LIC. MARIA ELIZABETH GUTIERREZ SALINAS
 VOCAL


 DR. SERGIO VILLARREAL CÁRDENAS
 Rector
 SECRETARIO TÉCNICO

LAS FIRMAS QUE ANTECEDEN CORRESPONDEN AL ACTA DE LA XXVII SESIÓN ORDINARIA DEL H. CONSEJO DIRECTIVO DE LA UNIVERSIDAD TECNOLÓGICA DE LA REGIÓN CARBONÍFERA, CELEBRADA EN FECHA 27 DE ENERO DE 2021

13/13

XXVII Reunión del H. Consejo Directivo

UTRC

San Juan de Sabinas, Coahuila de Zaragoza

Seguimiento de Acuerdos

NÚMERO DE ACUERDO	DESCRIPCIÓN DEL MISMO	% DE AVANCE	PRESUPUESTO AUTORIZADO	PRESUPUESTO EJERCIDO	NÚMERO DE ACUERDO SIMILAR CON ANTERIORIDAD	ACCIONES REALIZADAS, POR REALIZAR Y COMENTARIOS
84/ORD16/2018	Primera etapa: Capacitación al personal docente, administrativo y directivo de la UTRC para preparar el proceso de certificación en la norma ISO 9001:2015	70%	\$290,000.00	\$237,000.00	N/A	Se continúa con cronograma para dar continuidad al desarrollo de procedimientos a implementar para avanzar hacia la certificación.
85/ORD16/2018	Primera etapa: Capacitación al personal docente, administrativo y directivo de la UTRC para preparar el proceso de acreditación de los programas académicos de TSU en Mantenimiento Área Industrial y Área Petróleo	70%	\$174,000.00	\$124,000.00	N/A	Se detuvo el proceso de capacitación al personal docente, administrativo, directivo. Se revisa nueva empresa por fallecimiento del asesor responsable por COVID-19.
101/ORD18/2018	Adecuación de Áreas de Estudio para los Estudiantes	100%	\$290,000.00	\$158,182.35	N/A	Se realizaron las adecuaciones correspondientes a las distintas áreas de Estudio.
131/ORD22/2019	Adquisición y renovación de pólizas de seguro para el parque vehicular de la UTRC	100%	\$116,000.00	\$82,911.40	N/A	Se renovaron las Pólizas de los Seguros del Parque Vehicular.
132/ORD22/2019	Construcción de Techo para parque vehicular de la UTRC	50%	\$580,000.00	\$0.00	N/A	Se están revisando los proveedores para que cumplan con todos los requisitos necesarios y techo presupuestal.
134/ORD22/2019	Reparación del Panel Solar de la UTRC	100%	\$116,000.00	\$0.00	N/A	Se solicitó apoyo del ICIFED y ya fue reparado el Panel Solar



141/ORD23/2020	Autorización para la participación de la UTRC en el Encuentro Regional y Nacional Deportivo y Cultural de las Universidades Tecnológicas del 2020	100%	\$406,000.00	\$156,604.94	N/A	Se solicita dar de baja este acuerdo por la contingencia presentada del COVID-19
142/ORD23/2020	Autorización para pagar la cuota anual para asociados del Clúster de Energía AC.	100%	\$116,000.00	\$0.00	N/A	Se solicita dar de baja este acuerdo al no recibir la factura para la cuota anual del Clúster de Energía
143/ORD23/2020	Pago de Capacitación e Implementación del Proyecto LAB VIEW	100%	\$290,000.00	\$0.00	N/A	Se solicita dar de baja este acuerdo por la contingencia presentada del COVID-19
144/ORD23/2020	Promoción de Carreras	100%	\$232,000.00	\$117,262.54	N/A	Se solicita dar de baja este acuerdo por la contingencia presentada del COVID-19
161/ORD27/2021	Avance de Gestión Financiero del Cuarto Trimestre del 2020	100%	N/A	N/A	N/A	Se dio por presentado
162/ORD27/2021	Autorización de PTA y POA 2021 de la UTRC	100%	N/A	N/A	N/A	Se dio por presentado
163/ORD27/2021	Autorización de Informa Anual de Actividades del 2020	100%	N/A	N/A	N/A	Se dio por presentado
164/ORD27/2021	Posicionamiento Institucional y Promoción de Carreras 2021	20%	\$200,000.00	\$9,769.06	N/A	Se está empezando con el proyecto de Posicionamiento Institucional y Promoción de Carreras
165/ORD27/2021	Autorización de Ampliaciones y Reducciones al Presupuesto 2020.	100%	N/A	N/A	N/A	Se dio por presentado
166/ORD27/2021	Productos y/o servicios por COVID-19 2021	20%	\$350,000.00	\$4,339.00	N/A	Se realizó una compra para el regreso a labores en enero 2021
167/ORD27/2021	Continuar con la atención de daños en instalaciones de la UTRC 2021.	30%	\$200,000.00	\$47,766.00	N/A	Reparación de fachadas, pintura, tubería, etc.
168/ORD27/2021	Ampliación al Reglamento de Becas de TSU, Licenciatura e Ingenierías de la UTRC	100%	N/A	N/A	N/A	Se dio por presentado
169/ORD27/2021	Logotipo y Letras de la UTRC	60%	\$100,000.00	\$23,858.35	N/A	Se continúa con la rotulación de áreas en la Universidad
170/ORD27/2021	Renovación de pólizas de seguro para el parque vehicular, infraestructura, mobiliario y equipo de la UTRC	20%	\$200,000.00	\$0.00	N/A	Se van a ir adquiriendo llegándose en vencimiento de cada una de las pólizas.

I.- Informe de actividades

Primer trimestre de enero a marzo de 2021

Procesos



Estudiantes

1.1.- Aseguramiento de la calidad de los Programas Educativos

(5) Carreras de Educación Superior como TSU en:	Área o Especialidad en:	Estudiantes	(2) Carreras de Educación Superior como Ingenieros en:	Estudiantes
Mantenimiento	Industrial	228	Ingeniería Industrial	123
	Petróleo	27		
Minería	Beneficio Minero	48	Ingeniería en Minería	40
Mecatrónica	Instalaciones Eléctricas	53	Ingeniería en Mecatrónica	23
Tecnología de la Información y Comunicación – TIC'S	Desarrollo de Software Multiplataforma	15	En proceso de autorización	-----
Desarrollo de Negocios	Mercadotecnia	136	Licenciatura en Innovación de Negocios y Mercadotecnia	30
Subtotal			Subtotal	
Total	723 estudiantes			

Fuente: UTRC – marzo del 2021



ALINEACIÓN CON OBJETIVOS DEL PIDE	PROCESO	INDICADOR	META	AVANCE CIERRE DEL TRIMESTRE OCTUBRE - DICIEMBRE 2020
ASEGURAMIENTO DE LA CALIDAD DE LOS PROGRAMAS EDUCATIVOS	ACREDITACIÓN DE ASIGNATURAS	Porcentaje de programas evaluables de TSU certificados en el nivel 1 de CIEES y/o acreditados por algún organismo reconocido por el COPAES	Lograr para el 2020 el 33% de los programas de TSU acreditados	Meta para el 2020 = 2 PE 0%
				Observaciones: DETENIDO (por falta de evidencias documentales presenciales desde marzo 2020 a diciembre de 2020) por contingencia sanitaria COVID -19
En la próxima reunión de Julio del 2021 se pondrán los indicadores del Cierre del Trimestre enero – marzo, ya que nuestro periodo se cierra en abril del 2021.				

ALINEACIÓN CON OBJETIVOS DEL PIDE	PROCESO	INDICADOR	META	AVANCE CIERRE DEL TRIMESTRE OCTUBRE - DICIEMBRE 2020
ASEGURAMIENTO DE LA CALIDAD DE LOS PROGRAMAS EDUCATIVOS	ACREDITACIÓN DE ASIGNATURAS	Porcentaje de estudiantes que realiza estudios en programas de TSU certificados en el nivel 1 de CIEES y/o acreditados por el COPAES.	Lograr para el 2020, al menos 150 estudiantes que realizan sus estudios en programas acreditados	Meta para el 2020 = 150 alumnos 0%
				Observaciones: DETENIDO (por falta de evidencias documentales presenciales desde marzo 2020 a diciembre de 2020) por contingencia sanitaria COVID -19
En la próxima reunión de Julio del 2021 se pondrán los indicadores del Cierre del Trimestre enero – marzo, ya que nuestro periodo se cierra en abril del 2021.				

ALINEACIÓN CON OBJETIVOS DEL PIDE	PROCESO	INDICADOR	META	AVANCE CIERRE DEL TRIMESTRE OCTUBRE - DICIEMBRE 2020
FORTALECIMIENTO DE LA PERTINENCIA DE LA EDUCACIÓN SUPERIOR	VINCULACIÓN	Porcentaje de programas educativos con Análisis Situacional del Trabajo (AST)	Lograr para el 2020, 6 programas con Análisis Situacional del Trabajo (AST)	Lograr para el 2020 6 AST
				Observaciones: 100%
En la próxima reunión de Julio del 2021 se pondrán los indicadores del Cierre del Trimestre enero – marzo, ya que nuestro periodo se cierra en abril del 2021.				

1.2.- Matricula registrada por Género

Programa educativo	Hombres		Mujeres		Matrícula
TSU Mantenimiento Área Industrial	183	25%	45	6%	228
TSU Mecatrónica Área Instalaciones Eléctricas Eficientes	46	6%	7	1%	53
TSU Desarrollo De Negocios Área Mercadotecnia	35	5%	101	14%	136
TSU Tecnologías de la Información, Área Desarrollo de Software Multiplataforma	8	1%	7	1%	15
TSU Minería Área Beneficio Minero	26	3%	22	3%	48
TSU Mantenimiento Área Petróleo	19	3%	8	1%	27
Ingeniería en Mantenimiento Industrial	91	13%	32	5%	123
Ingeniería en Minería	24	3%	16	2%	40
Ingeniería en Mecatrónica	19	3%	4	1%	23
Licenciatura en Innovación de Negocios y Mercadotecnia	8	1%	22	3%	30
Total	459	63%	264	37%	723

Fuente: UTRC - marzo 2021



ALINEACIÓN CON OBJETIVOS DEL PIDE	PROCESO	INDICADOR	META	AVANCE CIERRE DEL TRIMESTRE OCTUBRE -DICIEMBRE 2020
AUMENTO CON EFICACIA DE LA COBERTURA	INSCRIPCIÓN Y REINSCRIPCIÓN	Matrícula de TSU e Ingeniería	Número de estudiantes inscritos en TSU e Ingeniería	Lograr 800 estudiantes inscritos. En el periodo septiembre – diciembre 2021 Observaciones: 90 % 723 estudiantes en el periodo enero – abril 2021
En la próxima reunión de Julio del 2021 se pondrán los indicadores del Cierre del Trimestre enero – marzo, ya que nuestro periodo se cierra en abril del 2021.				

ALINEACIÓN CON OBJETIVOS DEL PIDE	PROCESO	INDICADOR	META	AVANCE CIERRE DEL TRIMESTRE OCTUBRE -DICIEMBRE 2020
IGUALDAD DE OPORTUNIDADES Y NO DISCRIMINACIÓN CONTRA LAS MUJERES	INSCRIPCIÓN Y REINSCRIPCIÓN	Porcentaje de estudiantes mujeres atendidas en la institución	(Número de estudiantes mujeres atendidos en la institución/ número total de estudiantes en la institución)*100 lograr para el 2020 atender a 50% en la UTRC	Lograr para el 2020 atender a 50 % en la UTRC Observaciones: 37%
En la próxima reunión de Julio del 2021 se pondrán los indicadores del Cierre del Trimestre enero – marzo, ya que nuestro periodo se cierra en abril del 2021.				

1.3.- Aumento con eficacia de la cobertura

1.3.1.- Reprobación (Septiembre – diciembre 2020)

ALINEACIÓN CON OBJETIVOS DEL PIDE	PROCESO	INDICADOR	META	AVANCE CIERRE DEL TRIMESTRE OCTUBRE-DICIEMBRE 2020
AUMENTO CON EFICACIA DE LA COBERTURA	ACREDITACIÓN DE ASIGNATURAS	Reprobación	(Número de estudiantes reprobados/Número de estudiantes inscritos)*100	Indicador cuatrimestral Septiembre - Diciembre 2020
				Observaciones: 8 % 61 estudiantes
En la próxima reunión de Julio del 2021 se pondrán los indicadores del Cierre del Trimestre enero – marzo, ya que nuestro periodo se cierra en abril del 2021.				

1.3.2.- Deserción (Septiembre – diciembre 2020)

ALINEACIÓN CON OBJETIVOS DEL PIDE	PROCESO	INDICADOR	META	AVANCE CIERRE DEL TRIMESTRE OCTUBRE-DICIEMBRE 2020
AUMENTO CON EFICACIA DE LA COBERTURA	BAJAS	Deserción	(Estudiantes dados de baja/ total de matriculados)*100	Indicador cuatrimestral Septiembre - Diciembre 2020
				Observaciones: 12 % 98 estudiantes
En la próxima reunión de Julio del 2021 se pondrán los indicadores del Cierre del Trimestre enero – marzo, ya que nuestro periodo se cierra en abril del 2021.				

1.4.- Promedio por Programa Educativo (Septiembre - diciembre 2020)

Programa educativo	Promedio
TSU en Mantenimiento Área Industrial	8.3
TSU en Mecatrónica Área Instalaciones Eléctricas Eficientes	8.5
TSU en Desarrollo De Negocios Área Mercadotecnia	9.1
TSU en Tecnologías de la Información Área Desarrollo de Software Multiplataforma	8.9
TSU en Minería Área Beneficio Minero	8.5
TSU en Mantenimiento Área Petróleo	9.1
Ingeniería en Mantenimiento Industrial	9.1
Ingeniería en Minería	8.7
Ingeniería en Mecatrónica	8.9
Licenciatura en Innovación de Negocios y Mercadotecnia	9.3
Total	8.8

Fuente: UTRC - marzo 2021

1.5.- Becas (Enero – abril 2021)

Estudiantes que mantienen algún tipo de beca, se muestra a continuación.

Tipo de beca	Estudiantes
Superación Acad	155
Excelencia Académica TSU 100%	46
Superación Académica ING 50%	24
Superación Académica ING 100%	70
Excelencia Académica ING	8
Familiares	21
Municipio de Progreso	6
Total de estudiantes becados	330



Fuente: UTRC – marzo del 2021

ALINEACIÓN CON OBJETIVOS DEL PIDE	PROCESO	INDICADOR	META	AVANCE CIERRE DEL TRIMESTRE OCTUBRE-DICIEMBRE 2020
IGUALDAD DE OPORTUNIDADES Y NO DISCRIMINACIÓN	INSCRIPCIÓN Y REINSCRIPCIÓN	Porcentaje de estudiantes becados	(Número de estudiantes becados/ número total de estudiantes en la institución) *100.	Lograr para el 2020 el mayor número de estudiantes becados
				Observaciones: 100 % 811 estudiantes
En la próxima reunión de Julio del 2021 se pondrán los indicadores del Cierre del Trimestre enero – marzo, ya que nuestro periodo se cierra en abril del 2021.				

ALINEACIÓN CON OBJETIVOS DEL PIDE	PROCESO	INDICADOR	META	AVANCE CIERRE DEL TRIMESTRE OCTUBRE-DICIEMBRE 2020
IGUALDAD DE OPORTUNIDADES Y NO DISCRIMINACIÓN CONTRA LAS MUJERES	INSCRIPCIÓN Y REINSCRIPCIÓN	Porcentaje de estudiantes mujeres becadas	(Número de estudiantes mujeres becadas/ número total de estudiantes mujeres en la institución) *100. Lograr para el 2021 tener un 40% de mujeres becadas en la UTRC	Lograr para el 2021 tener un 40% de mujeres becadas en la UTRC
				Observaciones: 34 % 276 estudiantes mujeres becadas
En la próxima reunión de Julio del 2021 se pondrán los indicadores del Cierre del Trimestre enero – marzo, ya que nuestro periodo se cierra en abril del 2021.				

1.6.- Retención Escolar

En el periodo septiembre - diciembre de 2020, se distribuyó en un total de 30 grupos, que están divididos en 2 turnos:

- Un total de 14 grupos en turno matutino y
- Un total de 16 grupos en turno vespertino, como se muestra a continuación.

Programa educativo	Horas por grupo										
	1°			3°	4°		7°		10°		
TSU Mantenimiento Área Industrial	35	35	35	35	35	35	35				
TSU Mecatrónica Área Instalaciones Eléctricas Eficientes	35					35					
TSU Desarrollo de Negocios Área Mercadotecnia	35	35	35			35					
TSU en Tecnologías de la Información Área Desarrollo de Software Multiplataforma	35					35					
TSU Minería Área Beneficio Minero	35					36					
TSU Mantenimiento Área Petróleo	35					35					
Ingeniería Industrial								25	25	25	25
Ingeniería en Minería								25		26	
Ingeniería en Mecatrónica								25		25	
Ingeniería en Desarrollo e Innovación Empresarial										25	
Licenciatura en Innovación de Negocios y Mercadotecnia								25			
Total	30 grupos / 942 horas académicas 14 Turno matutino 16 Turno vespertino										

Fuente: UTRC – marzo del 2021

ALINEACIÓN CON OBJETIVOS DEL PIDE	PROCESO	INDICADOR	META	AVANCE CIERRE DEL TRIMESTRE OCTUBRE-DICIEMBRE 2020
AUMENTO CON EFICACIA DE LA COBERTURA	ACREDITACIÓN DE ASIGNATURAS	Retención escolar	(Número de estudiantes que finalizaron el ciclo de formación/Número de estudiantes que iniciaron el ciclo de formación)*100	Indicador cuatrimestral Septiembre - diciembre 2020 Observaciones: 89 %
En la próxima reunión de Julio del 2021 se pondrán los indicadores del Cierre del Trimestre enero – marzo, ya que nuestro periodo se cierra en abril del 2021.				

1.7.- Prevención y disminución del abandono escolar

1.7.1 Programa para disminuir la deserción y reprobación

Con el objetivo de disminuir los índices de deserción y reprobación en los estudiantes, se creó un programa alterno de asesorías y tutorías docentes para ayudar a los estudiantes a mejorar su rendimiento académico y evitar en gran medida que los estudiantes pierdan la gran oportunidad de estudiar una carrera profesional.

ALINEACIÓN CON OBJETIVOS DEL PIDE	PROCESO	INDICADOR	META	AVANCE CIERRE DEL TRIMESTRE OCTUBRE-DICIEMBRE 2020
PREVENCIÓN Y DISMINUCIÓN DEL ABANDONO ESCOLAR	PREINSCRIPCIÓN	Porcentaje de estudiantes de nuevo ingreso que reciben programas de inducción	(Número de estudiantes de nuevo ingreso participantes en programas de inducción/número total de estudiantes de nuevo ingreso)*100	Este Indicador se toma en cuenta en el Cuatrimestre Septiembre - Diciembre Observaciones: 100 %
En la próxima reunión de Julio del 2021 se pondrán los indicadores del Cierre del Trimestre enero – marzo, ya que nuestro periodo se cierra en abril del 2021.				

Entre las diversas acciones que se realizan por parte del personal docente como apoyo a los estudiantes, destacan la asesoría y acciones tutoriales presentados por diferentes factores, como cambio de carrera, desajuste de un modelo de evaluación de su escuela de procedencia (preparatoria), económicos, familiares, etc.

Por lo que es importante estar pendiente de los problemas que como Universidad podamos atender.

Por consiguiente, se podría señalarse como objetivos específicos fundamentales de las tutorías:

- Acercar a los estudiantes al asesoramiento académico por parte de los docentes.
- Orientación, canalizar a los estudiantes que lo soliciten o demuestren necesitar apoyo psicológico.
- Reducir el índice de inasistencia
- Reducir el la deserción escolar y el índice de reprobación

ALINEACIÓN CON OBJETIVOS DEL PIDE	PROCESO	INDICADOR	META	AVANCE CIERRE DEL TRIMESTRE OCTUBRE-DICIEMBRE 2020
PREVENCIÓN Y DISMINUCIÓN DEL ABANDONO ESCOLAR	ESTRUCTURA EDUCATIVA	Porcentaje de estudiantes que participan en programa de tutorías	(Número de estudiantes en programas de tutorías/ Total de estudiantes)*100	Meta para el 2020 = 45%
				Observaciones: 100 %
En la próxima reunión de Julio del 2021 se pondrán los indicadores del Cierre del Trimestre enero – marzo, ya que nuestro periodo se cierra en abril del 2021.				



ALINEACIÓN CON OBJETIVOS DEL PIDE	PROCESO	INDICADOR	META	AVANCE CIERRE DEL TRIMESTRE OCTUBRE-DICIEMBRE 2020
PREVENCIÓN Y DISMINUCIÓN DEL ABANDONO ESCOLAR	ESTRUCTURA EDUCATIVA	Porcentaje de profesores de tiempo completo que imparten tutorías	(Número de profesores de tiempo completo que imparten tutorías/ número de profesores de tiempo completo)*100	Meta para el 2021 = 2 Observaciones: Se revisan perfiles o posibilidad de contratar docentes para atender convocatoria en el año 2021
En la próxima reunión de Julio del 2021 se pondrán los indicadores del Cierre del Trimestre enero – marzo, ya que nuestro periodo se cierra en abril del 2021.				

1.8.- Entidad de Certificación y Evaluación de Competencias Laborales por parte de CONOCER.

Se están considerando fechas con el Consejo Nacional de Normalización y Certificación de Competencias Laborales para que la Universidad inicia la Etapa de Transferencia del Conocimiento, con el apoyo del CONOCER, el cual consistirá en formar al personal docente, administrativo y técnico (evaluadores), mediante la asesoría necesaria para la evaluación y certificación del primer grupo de evaluadores, Conformado el primer grupo de evaluadores, la Entidad estará en posibilidades de iniciar operaciones y concretar los planes y programas de trabajo consignados en su Proyecto de Participación Universitaria.

Los Estándares de Competencia Laboral con los que iniciará la Entidad de Certificación y Evaluación de Competencias Laborales de la Universidad Tecnológica de la Región Carbonífera son:

EC0076	Evaluación de la competencia de candidatos con base en Estándares de Competencia
--------	--



EC0217	Impartición de cursos de formación del capital humano de manera presencial grupal
EC0301	Diseño de cursos de formación del capital humano de manera presencial grupal, sus instrumentos de evaluación y manuales del curso.
EC0377	Gestión del Mantenimiento Industrial
EC0391	Verificación de las Condiciones de Seguridad e Higiene en los Centros de Trabajo

Fuente: UTRC – marzo del 2021

ALINEACIÓN CON OBJETIVOS DEL PIDE	PROCESO	INDICADOR	META	AVANCE CIERRE DEL TRIMESTRE OCTUBRE-DICIEMBRE 2020
VINCULACIÓN, EMPLEABILIDAD Y EMPRENDEDURISMO	VINCULACIÓN	Entidad de Evaluación y Certificación	Número de entidades de evaluación y certificación anualmente	Meta para 2021 = 1
				Observaciones: Proceso DETENIDO
En la próxima reunión de Julio del 2021 se pondrán los indicadores del Cierre del Trimestre enero – marzo, ya que nuestro periodo se cierra en abril del 2021.				

DOCENTES

1.9.- Población Docente (Cuatrimestre enero – abril de 2021)

1.9.1.- Nivel de preparación académica

La plantilla del personal docente se integró con un total de 29 personas contratadas por horas de asignatura para cubrir las diversas necesidades académicas en los diferentes programas educativos. El nivel de preparación que presenta, se muestra a continuación.

Nivel de preparación académica del personal docente	
Licenciatura	20
Maestría	8
Doctorado	1
Total	29

Fuente: UTRC – marzo del 2021

ALINEACIÓN CON OBJETIVOS DEL PIDE	PROCESO	INDICADOR	META	AVANCE CIERRE DEL TRIMESTRE OCTUBRE-DICIEMBRE 2020
FOMENTO A LA INVESTIGACIÓN CIENTÍFICA Y TECNOLÓGICA	SATISFACCIÓN DEL CLIENTE	Número de profesores de tiempo completo	Lograr para el 2020, por los menos 4 docentes de tiempo completo	Meta para el 2020 = 4 PTC Observaciones: Se revisan perfiles o posibilidad de contratar docentes para atender convocatoria en el año 2021
En la próxima reunión de Julio del 2021 se pondrán los indicadores del Cierre del Trimestre enero – marzo, ya que nuestro periodo se cierra en abril del 2021.				



ALINEACIÓN CON OBJETIVOS DEL PIDE	PROCESO	INDICADOR	META	AVANCE CIERRE DEL TRIMESTRE OCTUBRE-DICIEMBRE 2020
FOMENTO A LA INVESTIGACIÓN CIENTÍFICA Y TECNOLÓGICA	SATISFACCIÓN DEL CLIENTE	Porcentaje de Profesores de tiempo completo con posgrado	Lograr para el 2021 4 docentes de tiempo completo con estudios de posgrado	Meta para el 2020 = 4 PTC
				Observaciones: se continúa con revisión de perfiles de docentes y presupuesto asignado.
En la próxima reunión de Julio del 2021 se pondrán los indicadores del Cierre del Trimestre enero – marzo, ya que nuestro periodo se cierra en abril del 2021.				

ALINEACIÓN CON OBJETIVOS DEL PIDE	PROCESO	INDICADOR	META	AVANCE CIERRE DEL TRIMESTRE OCTUBRE-DICIEMBRE 2020
FOMENTO A LA INVESTIGACIÓN CIENTÍFICA Y TECNOLÓGICA	SATISFACCIÓN DEL CLIENTE	Porcentaje de Profesores de tiempo completo con reconocimiento del perfil deseable del PRODEP	Lograr para el 2020 al menos 2 docentes de tiempo completo con perfil deseable PRODEP.	Meta para el 2020 = 2 docentes
				Observaciones: no se tienen docentes de tiempo completo aún, por lo que no es posible participar en PRODEP
En la próxima reunión de Julio del 2021 se pondrán los indicadores del Cierre del Trimestre enero – marzo, ya que nuestro periodo se cierra en abril del 2021.				

1.9.2.- Nombre del personal docente contratado por horas de asignatura

Personal Docente		Adscritos a Dirección Académica
	Nombre	
1	Aguilera Martínez Fernando	Docente contratado por horas de asignatura para cubrir todas las necesidades de los programas académicos.
2	Ayala Garza Claudio	
3	Bustos Contreras Carlos Alberto	
4	Aréchiga Villarreal Selene Griselda	
5	Apolinar Martínez Jesús Apolinar	
6	De la Rosa Rodríguez Genaro	
7	Escobedo Uchino Lisandro	
8	García Gutiérrez Jesús Mauricio	
9	García Lares Isamaría	
10	Hernández Gómez Telma Graciela	
11	Nieto López Velia	
12	Iglesias Calderón Raymundo Bladimir	
13	Lara Rivero Elías	
14	Larre Cabrera Leopoldo	
15	Ledezma Zamora Esperanza Guadalupe	
16	Limón Vázquez Juan José	
17	López Contreras Martha Maribel	
18	Lozano Rodríguez Juan Carlos	
19	Mona Guajardo José Francisco	
20	Moyeda Sonora Roberto Erasmo	
21	Nerio Rodríguez Jesús	
22	Piña Castañeda Sergio	
23	Rocha Alarcón Luis Daniel	
24	Rodríguez Luna Liliana del Carmen	
25	Rodríguez Uvalle Francisco Raymundo	
26	Sonora Esquivel Rosa Alicia	
27	Toribio Martínez Herlindo	
28	Valdez Chávez Norma Azucena	
29	Zapata Reyes Enrique	

Fuente: UTRC – marzo del 2021

ACTIVIDADES ACADÉMICAS

1.10.- Participación del personal docente, estudiantes en actividades académicas:

1.10.1.- Cursos, concursos, talleres, capacitaciones, conferencias, prácticas, exposiciones.

a). – Proyecto “Escuela Segura”.

El proyecto Escuela Segura, se realizará por alumnos de la carrera de Ingeniería en Mantenimiento Industrial, en conjunto con “Casa Grande (IMMSA)” buscando el promover los protocolos de salud establecidos en estos tiempos de pandemia en las instituciones de nivel básico, como lo son: maquilar cabina sanitizante, el uso de gel anti-bacterial, respetar la sana distancia, el uso de cubrebocas, entre otros. Realizando Avisos y material de promoción para el cumplimiento de la norma, así como generar un “Protocolo de seguimiento y evaluación del sistema”, para el aseguramiento de que se lleven a cabo las actividades antes mencionadas. Buscando la posibilidad de emplear mejoras en la instalación para no hacer ver como una carga para las personas el cumplimiento de dichos protocolos.

b).- Promoción de Carreras.

Durante todo el periodo enero – marzo, se ha realizado la promoción de carreras para los alumnos que egresarán de educación media superior, se intensificó la promoción de carreras en medios electrónicos, transmisión en zoom desde cada laboratorio de la universidad, así como actividades de call center, para alumnos interesados de continuar sus estudios, ofertando las siguientes carreras Ing. en Minería, Ing. en Mantenimiento Industrial, Ingeniería en Mecatrónica y en Lic. en Innovación de Negocios y Mercadotecnia a su vez, las áreas que se tienen en Técnico Superior Universitario en Mantenimiento área Industrial, Mantenimiento área Petróleo, Minería área beneficio Minero, Mecatrónica y Desarrollo de Negocios.

El equipo de promoción se integra por personal del área académica realizando un trabajo en equipo en la entrega y distribución de material promocional e informativo en los CECYTECS de la región, para plantear ideas de impacto en los jóvenes y la comunidad, realizando los trabajos de grabación y edición, con excelentes resultados en cuanto a las reproducción de nuestros

promocionales, alcanzando la mayoría de ellos miles de vistas, esto se refleja en la venta de fichas, por lo que tuvimos tres aplicaciones de examen para nuevo ingreso.

c).- Proyecto "IRON LAND @ HOME

Estudiantes de la carrera de Mecatrónica y Mantenimiento Industrial participan en la reunión nacional de Jóvenes talentos **Iron Land @ Home**, que tiene como meta conocer la expresión más tangible de la tecnología, en esta edición @home conoceremos acerca de dispositivos inteligentes, robots, y energía, ligados directamente a eficientar la transformación digital y la productividad en la conocida industria 4.0.

Acompañado de ponentes sobre el análisis, el diseño, la practicidad y la usabilidad que tienen esos desarrollos; así como las tendencias que se están perfilando en este sector de la tecnología.

Se anexa los temas que se llevan a cabo así como su expositor

1. Movilidad No motorizada // Martha Martínez
2. Maker ED: un paso a la democratización de la tecnología // Fernando Villalobos
3. Movilidad inteligente: ¿cómo transformar nuestro conocimiento para el futuro? // Miguel Fernández
4. ¿Qué son los dispositivos IoT y por qué hay que protegerlos? // Sealtiel Loza
5. Innovación en la era del IoT // Raúl Alarcón
6. Energía renovable y movilidad // Dave Tun, Alberto Ávila
7. Showroom de robots campeones // Eduardo Restrepo, Juan Corte, Agustín Gomez, María Madero, Claudia Meléndez, Marcos Zepeda
8. Transformación de Mercados Energéticos Globales // José Bejarano
9. Crea tú propio asistenté para tu Smart Home // Edgar Correa
10. Makers y Robótica Educativa // Ana Habib
11. La movilidad en la invocación heurística // Juan Islas, Jeshua Vallarta, Jorge Rodríguez, Alejandro Bosque
12. Créelo, sé campeón de robótica // Adrián Sánchez
13. La robótica como herramienta educativa // Armando Caro
14. Tecnologías exponenciales en la manufactura inteligente // Rodrigo Ruíz
15. Service Robots to transform the middle and last mile delivery // Aldo Luevano
16. Platicando con Startups de Iron // Andrés Ruelas, Eliel de la O, Marco Sauza, Andres Sabas, Angel Blanco, Julio Mora
17. Diseño modular de drones de carreras // Ricardo Muñoz
18. ¿Qué? ¿Implementaciones reales de IoT? // Armando Blanco, Isaac Carrada, Carlos Calieca, Zaid Badwan

19. Cultura maker y tecnología en pandemia // Ana Castañeda
20. Blink Blink IOT // Ignacio Marrón, Jose Andrade, José Sánchez
21. Programa Aeroespacial Mexicano (PAM) // Marcos Ledesma
22. Raspberry Pi en el Colegio // Norman Morales
23. Negocios basados en Robótica & IA // Mauricio Corona
24. NoMADA® □ Open Robotics – Hardware y Firmware de Robótica de Competencia al alcance de todos // Ricardo Saucedo
25. Workshop de Creación de proyectos de ingeniería creativa // Ana Ramírez
26. Ventajas de la conectividad en la gestión de flota // Alfonso Lara
27. ¿Un prototipo con Arduino puede llegar a ser un producto? // Antonio Torres, Noe Hernández
28. Industria 4.0 y IOT // Chris Vieira
29. La robótica como algo social, de innovación y como negocio // Adan Avelar, Ronald Gutiérrez, Ramiro Esquivel.

d).- Cursos para estudiantes y personal de CNDH

La Dirección General de Universidades Tecnológicas y Politécnicas (DGUTyP), y la Comisión Nacional de los Derechos Humanos, llevan a cabo un “Programa intensivo de promoción, información y orientación jurídica en materia de derechos humanos” durante la semana del 22 al 26 de marzo del presente año, entre la comunidad universitaria, alcanzando a capacitar a más de 300 estudiantes, cuyo objetivo es promover una cultura de derechos humanos, los mecanismos e instancias para hacerlos valer y propiciar entre las y los estudiantes su práctica en la vida cotidiana destacando la perspectiva de equidad, no discriminación e igualdad de género, con el objetivo de desarrollar en quienes la vean y escuchen un aprendizaje significativo sobre la importancia de ejercer su derecho al acceso a las tecnologías de la información y comunicación de manera protegida para prevenir riesgos.

CALENDARIZACIÓN DE CONFERENCIAS

Derechos humanos y ciberseguridad desde la perspectiva de género

Objetivo: desarrollar en quienes la vean y escuchen un aprendizaje significativo sobre la importancia de ejercer su derecho al acceso a las tecnologías de la información y comunicación de manera protegida para prevenir riesgos. La liga de la conferencia virtual que ha sido subida en youtube es: https://youtu.be/UEY8xjy_G8

Los Derechos Humanos de las Personas Adultas Mayores frente al COVID 19

Objetivo: facilitar herramientas para evitar a transmisión del COVID 19 en nuestro espacio más íntimo de convivencia, a las personas mayores y personas en condición de vulnerabilidad, así como promover y divulgar sus derechos humanos, la responsabilidad de las y los servidores públicos, de sus familias, en su atención y cuidado y la necesidad de brindarles un trato humanizado por parte de toda la sociedad. La liga de la conferencia virtual que ha sido subida en youtube es: https://youtu.be/cUcQ0_q8xJg

Programación de Transmisión en Facebook Hora Conferencia

Martes 23 marzo 2021 11:00 Hrs. Derechos humanos y ciberseguridad desde la perspectiva de género Ana Luisa Barrón Rodríguez

Miércoles 24 marzo 2021 13:00 Hrs. Los Derechos Humanos de las Personas Adultas Mayores frente al COVID 19 Marisela Medina Tapia

Jueves 25 marzo 2021 11:00 Hrs. Protocolo para la Prevención y Atención del Hostigamiento y Acoso Sexual de la CNDH Marisela Delgado Hernández

Jueves 25 marzo 2021 13:00 Hrs. Responsabilidades Familiares Compartidas Marisela Medina Tapia

Viernes 26 marzo 2021 11:00 Hrs. Prevención y Atención a la Violencia Familiar Ana Luisa Barrón Rodríguez

Protocolo para la Prevención y Atención del Hostigamiento y Acoso Sexual de la CNDH

Objetivo: proporcionar al personal académico y administrativo elementos conceptuales, estrategias y mecanismos para la atención y prevención de casos de violencia sexual en contra de niñas, niños, adolescentes y receptores de educación especial en las escuelas. La liga de la conferencia virtual que ha sido subida en youtube es: <https://youtu.be/GDkmJPKD-Dc>

Responsabilidades Familiares Compartidas

Objetivo: generar un espacio de reflexión para analizar específicamente el rol que yo desempeño al interior de mi núcleo familiar, a fin de procurar un entorno respetuoso y afectivo, en el que todas y todos los miembros de la familia colaboren e interactúen, procurando el bien común y el sano desarrollo personal y profesional de sus integrantes, además de la transmisión de valores en la sociedad. La liga de la conferencia virtual que ha sido subida en youtube es: <https://youtu.be/Vzxf9HNJkg>

Prevención y Atención a la Violencia Familiar

Objetivo: promover entre la comunidad universitaria información sobre la violencia familiar, sus tipos y efectos en las víctimas, desde el enfoque de derechos humanos y de género, a fin de prevenir e identificar situaciones de riesgo, los mecanismos de denuncia y las autoridades responsables de su atención. La liga de la conferencia virtual que ha sido subida en youtube es: <https://youtu.be/9Lt2XtdYw1s>

e).- Proyecto "Campaña en contra de la Violencia hacia la Mujer.

La Universidad llevó a cabo una serie de conferencias con gran participación por parte de nuestra comunidad estudiantil, docentes y administrativos durante la semana del 8 al 12 de marzo, con la participación de la Lic. en Psicología Joanna Crystal Hernández Pérez, M.C. Miriam Morlett Martínez, Lic. en Psicología Velia Nieto Lopez docente de la Universidad, Mtro. Herlindo Toribio Martínez.

Los estudiantes de la carrera Desarrollo de Negocios, realizaron una campaña para la Información sobre la violación al acceso a la justicia y establecer políticas públicas, para evitar la violencia contra las mujeres y ser escuchadas a fin de recibir la protección de garantizar una vida plena y segura.

Se realizó una campaña virtual donde los alumnos obtuvieron la información y conocimiento necesario del tema presente, así mismo se implementó una serie de actividades para tener una retroalimentación más eficaz, se realizaron debates sobre el tema para generar propuestas adecuadas para dar mayor protección a la mujer, ser escuchadas; respetadas y valoradas.

Actividades

Realizar una campaña de concientización sobre la violencia contra la mujer, brindar mayor información y atención a la mujer para ser valoradas y escuchadas, Trabajar con los jóvenes para poner fin a la violencia contra las mujeres, Involucrar a los medios de comunicación para extender la información hacia la sociedad.



f).- AST para la apertura de un nuevo Programa Educativo.

El área académica realiza el AST y estudio de mercado para el cierre de la carrera TSU en Tecnologías de la Información y Comunicación, debido al bajo nivel de ingreso que tiene esta carrera, así mismo realiza a su vez AST y Estudio de mercado para la apertura de nueva carrera, afín al área económica administrativa, para poder dar cumplimiento a los requerimientos del mercado laboral y presentarlo en el próximo mes de mayo al comité de autorización para la apertura de nuevos programas educativo en el estado y por la DGUTyP.

g).- Proyecto “Mejora Gabinete Electrónico.

Los estudiantes de la carrera Ing. en Mantenimiento Industrial, junto al asesor Ing. Roberto Erasmo Moyeda Sonora, realizan un proyecto de un dispositivo para conectar los motores al PLC, consiste en sensores, PLC, lámparas de diferentes colores, una pantalla, 4 motores y un regulador de velocidad para los motores.

Con este proyecto los estudiantes podrán realizar prácticas en los tableros en cuanto al funcionamiento de la programación de motores, y control de los diferentes sensores del gabinete, utilizando el regulador de velocidad, para la simulación de un proceso.

h).- Programa de Ingles UTRC

JUSTIFICACION Y OBJETIVO

Se planea proyecto de reforzamiento de la enseñanza del idioma Ingles y evaluación de ubicación de nivel, y así llevarlos al nivel ideal que se requiere para ejercer sus conocimientos en ámbito laboral. Siendo que los docentes de Ingles estaremos trabajando en equipo para unificar herramientas de evaluación y de planeación y así poder obtener mejores resultados y más eficientes.

Realizar competencias que nos permitan evaluar al alumno a tiempo para llevarlo al siguiente nivel.

Nuestro nivel ideal es llevarlos a B2, evaluándolos y certificándolos.

Igualmente fortalecimiento mensual área docente para el desarrollo, didáctica y pedagogía de la clase, utilizando las 4 habilidades.

PROPUESTA

Nuestra propuesta es introducir nuestro segundo idioma con apoyo de libro FOUR CORNERS Y PASSAGES de la Editorial CAMBRIDGE desde el nivel de principiantes donde nos permitirá llevar al alumno hasta el nivel B2, con una guía muy actual para el estudiante.

Evaluamos al estudiante al inicio del cuatrimestre y se re-evaluará al final para comparar su progreso, también se unificará contenidos y formas de evaluación con exámenes escritos y proyectos a desarrollar.

Se invitará al estudiante a presentar el examen para que llegue a su nivel B2 antes y así motivarlo para **movilidad**.

Donde encadenaremos también la propuesta de **BECAS de intercambio** a aquellos que ya tengan aplicado el examen con el nivel mencionado, esperaremos recibir las propuestas en el mes de octubre del año en curso.

Se sugiere visita a Universidad bilingüe donde los alumnos presentaran sus proyectos y así compartirán ideas y convivencia, después visitaremos empresas para tener un recorrido en Inglés y ellos puedan conocer y replantear lo más interesante e impactante de la vida laboral de las empresas para ellos, reafirmando y fortaleciendo sus conocimientos en el área de nuestra segunda lengua.

Se plantea Platica motivacional al alumno y docentes; se impartirá a los docente introducción de la Editorial para el mejor aprovechamiento de los libros y el mejor desempeño didáctico en el grupo.

Iniciaremos clubs para fortalecimiento de las cuatro habilidades (speaking, listening, writing and Reading).

Se propone servicio social a alumnos destacados para crear tutoría de apoyo a bajo nivel en nuestra área.

CRONOGRAMA DE ACTIVIDADES

Septiembre

- Reunión con el equipo de inglés de Universidad Tecnológica Región Centro Coahuila, de Monclova, Coahuila (UTRCC).
- Venta de libros para alumnos y docentes. "Four Corners" y "Passeges" by Jack C. Richards, David Bohlke.



- Aplicación de examen de ubicación a alumnos.

Octubre

- Capacitación de docentes para el mejor desempeño en clase y fortaleciendo el manejo de libro de apoyo audios videos y demás herramientas para un excelente desarrollo en las cuatro habilidades entregando constancia de parte de Cambridge.
- Actividad de Halloween

Noviembre

- Actividad de 100% ingles un día en la Universidad incluyendo área administrativo.
- Seguimiento y capacitación en didáctica y pedagogía a docentes constancia de Cambridge presencial.
- Equipamiento de grabadoras y bocinas portátiles para docentes.
- Equipamiento de ayudas visuales y pizarrón largo.
- Equipamiento de cortinas para ventanas de laboratorio.

Diciembre

- Capacitación y desarrollo de clase a docentes con apoyo didáctico, para el mejor desempeño.

ALINEACIÓN CON OBJETIVOS DEL PIDE	PROCESO	INDICADOR	META	AVANCE CIERRE DEL TRIMESTRE OCTUBRE-DICIEMBRE 2020
NUEVOS MODELOS DE COOPERACIÓN PARA LA INTERNACIONALIZACIÓN DE LA EDUCACIÓN SUPERIOR	ACREDITACIÓN DE ASIGNATURAS	Programas de lengua extranjera que se imparten en la institución	Número de programas de lengua extranjera que se imparten en la institución	Lograr para el 2020 impartir una lengua extranjera en la Universidad Observaciones: 100 %
En la próxima reunión de Julio del 2021 se pondrán los indicadores del Cierre del Trimestre enero – marzo, ya que nuestro periodo se cierra en abril del 2021.				

ALINEACIÓN CON OBJETIVOS DEL PIDE	PROCESO	INDICADOR	META	AVANCE CIERRE DEL TRIMESTRE OCTUBRE-DICIEMBRE 2020
NUEVOS MODELOS DE COOPERACIÓN PARA LA INTERNACIONALIZACIÓN DE LA EDUCACIÓN SUPERIOR	SATISFACCIÓN DEL CLIENTE	Porcentaje de profesores que imparten una lengua extranjera y que están certificados	(Número de profesores que imparte una lengua extranjera y que están certificados/ número de profesores que imparte una lengua extranjera)*100	Meta anual para el 2020 = 4
				Observaciones: 100 %
En la próxima reunión de Julio del 2021 se pondrán los indicadores del Cierre del Trimestre enero – marzo, ya que nuestro periodo se cierra en abril del 2021.				

ALINEACIÓN CON OBJETIVOS DEL PIDE	PROCESO	INDICADOR	META	AVANCE CIERRE DEL TRIMESTRE OCTUBRE-DICIEMBRE 2020
NUEVOS MODELOS DE COOPERACIÓN PARA LA INTERNACIONALIZACIÓN DE LA EDUCACIÓN SUPERIOR	SATISFACCIÓN DEL CLIENTE	Participación de la institución como U-BIS	Participación de la institución como U-BIS	Meta de participación en el 2020 = 1
				Observaciones: Se están revisando las acciones necesarias para poder participar
En la próxima reunión de Julio del 2021 se pondrán los indicadores del Cierre del Trimestre enero – marzo, ya que nuestro periodo se cierra en abril del 2021.				

ALINEACIÓN CON OBJETIVOS DEL PIDE	PROCESO	INDICADOR	META	AVANCE CIERRE DEL TRIMESTRE OCTUBRE-DICIEMBRE 2020
FOMENTO A LA INVESTIGACIÓN CIENTÍFICA Y TECNOLÓGICA	CAPACITACIÓN	Número de docentes que reciben capacitación	(Total de docentes que participaron en cursos de formación/ total de docentes)*100	Meta 90% para el 2020 27 de 30 docentes
				Observaciones: Se están capacitando a los Docentes de la Universidad
En la próxima reunión de Julio del 2021 se pondrán los indicadores del Cierre del Trimestre enero – marzo, ya que nuestro periodo se cierra en abril del 2021.				

ALINEACIÓN CON OBJETIVOS DEL PIDE	PROCESO	INDICADOR	META	AVANCE CIERRE DEL TRIMESTRE OCTUBRE-DICIEMBRE 2020
FOMENTO A LA INVESTIGACIÓN CIENTÍFICA Y TECNOLÓGICA	ACREDITACIÓN DE ASIGNATURAS	Cuerpos académicos consolidados	Número de cuerpos académicos consolidados para el 2021	2 para el 2020 Observaciones: Se está trabajando ya en Cuerpos Académicos en Formación para llegar a cumplir con este Indicador
En la próxima reunión de Julio del 2021 se pondrán los indicadores del Cierre del Trimestre enero – marzo, ya que nuestro periodo se cierra en abril del 2021.				

ALINEACIÓN CON OBJETIVOS DEL PIDE	PROCESO	INDICADOR	META	AVANCE CIERRE DEL TRIMESTRE OCTUBRE-DICIEMBRE 2020
FOMENTO A LA INVESTIGACIÓN CIENTÍFICA Y TECNOLÓGICA	ACREDITACIÓN DE ASIGNATURAS	Cuerpos académicos en consolidados	Número de cuerpos académicos en consolidados para el 2021	2 para el 2020 Observaciones: Se está trabajando ya en Cuerpos Académicos en Formación para llegar a cumplir con este Indicador
En la próxima reunión de Julio del 2021 se pondrán los indicadores del Cierre del Trimestre enero – marzo, ya que nuestro periodo se cierra en abril del 2021.				

ALINEACIÓN CON OBJETIVOS DEL PIDE	PROCESO	INDICADOR	META	AVANCE CIERRE DEL TRIMESTRE OCTUBRE-DICIEMBRE 2020
FOMENTO A LA INVESTIGACIÓN CIENTÍFICA Y TECNOLÓGICA	ACREDITACIÓN DE ASIGNATURAS	Cuerpos académicos en formación	Número de cuerpos académicos en formación para el 2021	6 para el 2020 Observaciones: 100 %
En la próxima reunión de Julio del 2021 se pondrán los indicadores del Cierre del Trimestre enero – marzo, ya que nuestro periodo se cierra en abril del 2021.				



ALINEACIÓN CON OBJETIVOS DEL PIDE	PROCESO	INDICADOR	META	AVANCE CIERRE DEL TRIMESTRE OCTUBRE-DICIEMBRE 2020
FOMENTO A LA INVESTIGACIÓN CIENTÍFICA Y TECNOLÓGICA	ACREDITACIÓN DE ASIGNATURAS	Líneas de Investigación	Número de líneas de investigación implementadas	2 para el 2020
				Observaciones: 100 %
En la próxima reunión de Julio del 2021 se pondrán los indicadores del Cierre del Trimestre enero – marzo, ya que nuestro periodo se cierra en abril del 2021.				

2.- PROCESO DE VINCULACIÓN Y PLANEACIÓN

2.1.- Vinculación

2.1.1.- Consejo de Vinculación de la Universidad Tecnológica de la Región Carbonífera – Empresa.

Se está preparando la siguiente reunión del Consejo de Vinculación en el cual se verán puntos importantes para el bienestar de nuestros estudiantes en el ámbito laboral, la cual se tuvo que suspender momentáneamente por la Contingencia del COVID-19.

ALINEACIÓN CON OBJETIVOS DEL PIDE	PROCESO	INDICADOR	META	AVANCE CIERRE DEL TRIMESTRE OCTUBRE-DICIEMBRE 2020
VINCULACIÓN, EMPLEABILIDAD Y EMPRENDEDURISMO	VINCULACIÓN	Instalación del Consejo de Vinculación en la Institución	Numero de consejo de vinculación por año	1 para 2020
				Observaciones: 100 %
En la próxima reunión de Julio del 2021 se pondrán los indicadores del Cierre del Trimestre enero – marzo, ya que nuestro periodo se cierra en abril del 2021.				

2.2.- Convenios de colaboración y alianzas estratégicas con el sector privado, público y social.

Al mes de marzo de 2021, se mantiene la **firma de 59 convenios** de colaboración con diversos sectores: privado, público y social.

- Durante este periodo se firmaron 2 nuevos convenios de colaboración: uno con el Municipio de Progreso Coahuila y otro con el Servicio Geológico Mexicano.

ALINEACIÓN CON OBJETIVOS DEL PIDE	PROCESO	INDICADOR	META	AVANCE CIERRE DEL TRIMESTRE OCTUBRE-DICIEMBRE 2020
VINCULACIÓN, EMPLEABILIDAD Y EMPRENDEDURISMO	VINCULACIÓN	Número de convenios firmados con el sector productivo	Número de convenios firmados anualmente con el sector productivo	Meta para el 2020 = 59 de 75
				Observaciones: 79 %. Dicho indicador se encuentra detenido por motivo de la Contingencia COVID- 19
En la próxima reunión de Julio del 2021 se pondrán los indicadores del Cierre del Trimestre enero – marzo, ya que nuestro periodo se cierra en abril del 2021.				

2.2.1- Se continúa con la definición de fechas para la firma de los siguientes convenios:

a). - Con el Instituto Politécnico Nacional - Escuela Superior de Ingeniería Química e Industrias Extractivas – Departamento de Ingeniería Química Petrolera. El convenio de colaboración se firmará en términos de visitas, estancias de estudiantes y profesores, cursos cortos, desarrollo de líneas de investigación/ trabajo en el área de caracterización de hidrocarburos: viscosidad, cromatografía de gases, catalizadores, caracterización de sólidos: carbón -coke (Por infrarrojo y difracción de rayos-x) y capacitación de recursos humanos de alto nivel. (Docentes, estudiantes y egresados y la comunidad en general.)

ALINEACIÓN CON OBJETIVOS DEL PIDE	PROCESO	INDICADOR	META	AVANCE CIERRE DEL TRIMESTRE OCTUBRE-DICIEMBRE 2020
NUEVOS MODELOS DE COOPERACIÓN PARA LA INTERNACIONALIZACIÓN DE LA EDUCACIÓN SUPERIOR	VINCULACIÓN	Estudiantes en programas de intercambio o movilidad en instituciones extranjeras	Número de estudiantes inscritos en programas de intercambio o movilidad en instituciones extranjeras	Meta anual para el 2020 = 10
				Observaciones: Dicho indicador se encuentra detenido por motivo de la Contingencia COVID- 19
En la próxima reunión de Julio del 2021 se pondrán los indicadores del Cierre del Trimestre enero – marzo, ya que nuestro periodo se cierra en abril del 2021.				

ALINEACIÓN CON OBJETIVOS DEL PIDE	PROCESO	INDICADOR	META	AVANCE CIERRE DEL TRIMESTRE OCTUBRE-DICIEMBRE 2020
NUEVOS MODELOS DE COOPERACIÓN PARA LA INTERNACIONALIZACIÓN DE LA EDUCACIÓN SUPERIOR	VINCULACIÓN	Estudiantes extranjeros en programas de intercambio en nuestras instituciones.	Número de estudiantes extranjeros inscritos en programas de intercambio en nuestras instituciones.	Meta anual para el 2020 = 10
				Observaciones: Dicho indicador se encuentra detenido por motivo de la Contingencia COVID- 19
En la próxima reunión de Julio del 2021 se pondrán los indicadores del Cierre del Trimestre enero – marzo, ya que nuestro periodo se cierra en abril del 2021.				



2.3.- Estadías y visitas a empresas

Se está programando la reunión por vía zoom para el próximo proceso de estadías del nivel TSU, dicha reunión se tiene programada para el mes de abril, distribuidos de la siguiente manera:

Programa Educativo	Estudiantes
TSU en Mantenimiento Área Industrial	64
TSU en Mecatrónica Área Instalaciones Eléctricas Eficientes	34
TSU en Minería Área Beneficio Minero	30
TSU en Tecnologías de la Información Área de Desarrollo de Software Multiplataforma	7
TSU en Desarrollo de Negocios Área Mercadotecnia	37
TSU en Mantenimiento Área Petróleo	17
Total	189

Fuente: UTRC – marzo del 2021

ALINEACIÓN CON OBJETIVOS DEL PIDE	PROCESO	INDICADOR	META	AVANCE CIERRE DEL TRIMESTRE OCTUBRE-DICIEMBRE 2020
VINCULACIÓN, EMPLEABILIDAD Y EMPRENDEDURISMO	VINCULACIÓN	Estadías en empresas	(Número de estudiantes que realizan estadías/ número de estudiantes que cumplen con el requisito de realizarlas)*100	95% para el 2020 Aplica para el Cuatrimestre Mayo - Agosto y Enero Abril
				Observaciones: 100 %
En la próxima reunión de Julio del 2021 se pondrán los indicadores del Cierre del Trimestre enero – marzo, ya que nuestro periodo se cierra en abril del 2021.				



ALINEACIÓN CON OBJETIVOS DEL PIDE	PROCESO	INDICADOR	META	AVANCE CIERRE DEL TRIMESTRE OCTUBRE-DICIEMBRE 2020
VINCULACIÓN, EMPLEABILIDAD Y EMPREDEDURISMO	VINCULACIÓN	Visita a empresas	(Número de visitas realizadas a empresas/ número de visitas solicitadas)*100	Meta para el 2020 = 60 Observaciones: 0 %. Se detuvieron las visitas a empresas por motivos de Contingencia COVID-19
En la próxima reunión de Julio del 2021 se pondrán los indicadores del Cierre del Trimestre enero – marzo, ya que nuestro periodo se cierra en abril del 2021.				



2.4.- Seguimiento de Egresados en la Universidad Tecnológica

ALINEACIÓN CON OBJETIVOS DEL PIDE	PROCESO	INDICADOR	META	AVANCE CIERRE DEL TRIMESTRE OCTUBRE-DICIEMBRE 2020
FORTALECIMIENTO DE LA PERTINENCIA DE LA EDUCACIÓN SUPERIOR	EGRESADOS	Porcentaje de aplicación de los estudios de trayectoria y de egresados.	Número de estudios de trayectoria y de egresados llevados a cabo en el año. El indicador consta de 2 estudios, 1 de Trayectorias y 1 de Egresados. Para el 2021	Aplica para el Cuatrimestre Septiembre - Diciembre 2020 Observaciones: Se está realizando un estudio de seguimiento de egresados para el mes de octubre 2021 de las generaciones del 2020
En la próxima reunión de Julio del 2021 se pondrán los indicadores del Cierre del Trimestre enero – marzo, ya que nuestro periodo se cierra en abril del 2021.				

2.4.1.- Periodo analizado, año 2019.

PROGRAMA EDUCATIVO	EGRESARON	TRABAJAN	NO TRABAJAN	ESTUDIAN	ESTUDIAN Y TRABAJAN
TSU en Desarrollo de Negocios Área Mercadotecnia	20	4	5	8	3

El programa educativo de TSU en Desarrollo de Negocios Área Mercadotecnia egreso durante el periodo mayo – agosto 2019 a 20 estudiantes de los cuales 4 trabajan, 2 en su Área de Conocimiento, 2 en diferente Área, 5 No Trabajan, 8 Estudian en UTRC su Ingeniería y 3 trabajan en diferente Área de Conocimiento para seguir estudiando su Ingeniería en UTRC. El sueldo de los trabajadores esta entre los \$6,001.00 a los \$9,000.00 pesos.

PROGRAMA EDUCATIVO	EGRESARON	TRABAJAN	NO TRABAJAN	ESTUDIAN	ESTUDIAN Y TRABAJAN
TSU en Mantenimiento Área Industrial	63	12	4	34	13

El programa educativo de TSU en Mantenimiento Área Industrial egreso durante el periodo mayo – agosto 2019 a 63 estudiantes de los cuales 5 trabajan en su Área de Conocimiento, 5 trabajan en algo diferente a su Área de Conocimiento, 2 emigraron a Estados Unidos, 4 No Trabajan, 34 estudian su Ingeniería en la UTRC Y 13 trabajan y estudian para seguir su Ingeniería en UTRC. El sueldo de los trabajadores esta entre los \$3,001.00 a los \$6,000 y en su mayoría entre \$6,001.00 a los \$9,000.00 pesos.

PROGRAMA EDUCATIVO	EGRESARON	TRABAJAN	NO TRABAJAN	ESTUDIAN	ESTUDIAN Y TRABAJAN
TSU en Minería Área Beneficio Minero	25	2	2	18	3

El programa educativo de TSU en Minería Área Beneficio Minero egreso durante el periodo mayo – agosto 2019 a 25 estudiantes de los cuales 2 Área Diferente a su Conocimiento, 2 No Trabajan, 18 estudian su Ingeniería en UTRC y 3 estudian y trabajan para seguir su Ingeniería en UTRC. El sueldo de los trabajadores está en su mayoría entre los \$6,001.00 a los \$9,000.00 pesos.

PROGRAMA EDUCATIVO	EGRESARON	TRABAJAN	NO TRABAJAN	ESTUDIAN	ESTUDIAN Y TRABAJAN
TSU en Mecatrónica Área Instalaciones Eléctricas Eficientes	8	2	0	6	0

El programa educativo de TSU en Mecatrónica Área Instalaciones Eléctricas Eficientes egreso durante el periodo mayo – agosto 2019 a 8 estudiantes de los cuales 2 trabajan diferente a su Área de Conocimiento y 6 estudian su Ingeniería en UTRC. El sueldo de los trabajadores está en su mayoría entre los \$3,001.00 a los \$6,000.00 pesos.

PROGRAMA EDUCATIVO	EGRESARON	TRABAJAN	NO TRABAJAN	ESTUDIAN	ESTUDIAN Y TRABAJAN
TSU en Mantenimiento Área Petróleo	14	4	1	6	3

El programa educativo de TSU en Mantenimiento Área Petróleo egreso durante el periodo mayo – agosto 2019 a 14 estudiantes de los cuales 4 Trabajan Diferente a su Área de Conocimiento, 1 No Trabaja, 6 estudian su Ingeniería en UTRC Y 3 Estudian y Trabajan para seguir su Ingeniería en UTRC. El sueldo de los trabajadores está en su mayoría entre los \$3,001.00 a los \$6,000 y entre \$6,001.00 a los \$9,000.00 pesos.

PROGRAMA EDUCATIVO	EGRESARON	TRABAJAN	NO TRABAJAN	ESTUDIAN	ESTUDIAN Y TRABAJAN
TSU en Tecnologías de la Información Área Desarrollo de Software Multiplataforma	5	2	3	0	0

El programa educativo de TSU en Tecnologías de la Información Área Desarrollo de Software Multiplataforma egreso durante el periodo mayo – agosto 2019 a 5 estudiantes de los cuales 2 trabajan en su Área de Conocimiento y 3 No Trabajan. El sueldo de los trabajadores esta entre los \$6,001.00 a los \$9,000.00 pesos.

PROGRAMA EDUCATIVO	EGRESARON	TRABAJAN	NO TRABAJAN
Ingeniería en Minería	11	6	5

El programa educativo de Ingeniería en Minería egreso durante el periodo enero – abril 2019 a 11 estudiantes de los cuales 5 trabajan en su Área de Conocimiento, 1 en Negocio Familiar, 2 son Amas de Casa y 3 No Trabajan. El sueldo de los trabajadores esta entre los \$6,001.00 a los \$9,000.00 pesos y un caso entre \$15,001.00 a \$18,000.00 pesos.

PROGRAMA EDUCATIVO	EGRESARON	TRABAJAN	NO TRABAJAN
Ingeniería en Mantenimiento Industrial	33	28	5



El programa educativo de Ingeniería en Mantenimiento Industrial egreso durante el periodo enero – abril 2019 a 33 estudiantes, 24 trabajan en su Área de Conocimiento, 3 en Negocio Familiar, 1 emigro a Estados Unidos, 3 No Trabajan y 2 No Localizados. El sueldo de los trabajadores esta entre los \$6,001.00 a \$9,000.00 y en algunos casos entre \$9,001.00 a \$12,000.00 y \$12,001.00 a \$15,000.00.

PROGRAMA EDUCATIVO	EGRESARON	TRABAJAN	NO TRABAJAN
Ingeniería en Mantenimiento Industrial	8	7	1

El programa educativo de Ingeniería en Mantenimiento Industrial egreso durante el periodo mayo – agosto 2019 a 8 estudiantes, 7 trabajan en su Área de Conocimiento y 1 es Ama de Casa. El sueldo de los trabajadores esta entre los \$3,001.00 y \$6,000.00 y su mayoría de \$6,001.00 a \$9,000.00.

ALINEACIÓN CON OBJETIVOS DEL PIDE	PROCESO	INDICADOR	META	AVANCE CIERRE DEL TRIMESTRE OCTUBRE-DICIEMBRE 2020
AUMENTO CON EFICACIA DE LA COBERTURA	EGRESADOS	Tasa de egreso por cohorte generacional de TSU e Ingeniería	(Número de estudiantes de TSU e Ingeniería por cohorte que egresan/ Total de estudiantes de TSU e Ingeniería de la cohorte)*100	Aplica para el Cuatrimestre Septiembre - Diciembre 2020 Observaciones: Se está realizando un estudio de seguimiento de egresados para el mes de octubre de las generaciones del 2020
En la próxima reunión de Julio del 2021 se pondrán los indicadores del Cierre del Trimestre enero – marzo, ya que nuestro periodo se cierra en abril del 2021.				



ALINEACIÓN CON OBJETIVOS DEL PIDE	PROCESO	INDICADOR	META	AVANCE CIERRE DEL TRIMESTRE OCTUBRE-DICIEMBRE 2020
VINCULACIÓN, EMPLEABILIDAD Y EMPRENDEDURISMO	EGRESADOS	Índice de colocación, en 6 meses o menos, de los egresados de la institución.	(Número de egresados que obtienen trabajo en 6 meses o menos/número de estudiantes que tienen trabajo)*100	Meta al 2020 = 60 % Observaciones: 48 % Se está realizando un estudio de seguimiento de egresados para el mes de octubre de las generaciones del 2020
En la próxima reunión de Julio del 2021 se pondrán los indicadores del Cierre del Trimestre enero – marzo, ya que nuestro periodo se cierra en abril del 2021.				

ALINEACIÓN CON OBJETIVOS DEL PIDE	PROCESO	INDICADOR	META	AVANCE CIERRE DEL TRIMESTRE OCTUBRE-DICIEMBRE 2020
VINCULACIÓN, EMPLEABILIDAD Y EMPRENDEDURISMO	EGRESADOS	Porcentaje de colocación de los egresados en su área de competencia	(Número de egresados que tienen trabajo en su área de competencia / número de egresados que tienen empleo) *100	Meta al 2020 = 60 % Observaciones: 48 % Se está realizando un estudio de seguimiento de egresados para el mes de octubre de las generaciones del 2020
En la próxima reunión de Julio del 2021 se pondrán los indicadores del Cierre del Trimestre enero – marzo, ya que nuestro periodo se cierra en abril del 2021.				

PROMOCIÓN Y DIFUSIÓN

2.5.- Programa de difusión y posicionamiento Institucional

2.5.1.- Difusión, Imagen y posición de la Universidad a través de diversos medios de comunicación regional, estatal y nacional.

En la Universidad Tecnológica de la Región Carbonífera, se desarrolla un **programa estratégico de posicionamiento universitario**, reportando un avance al mes de marzo de 2021 en cada una de las acciones propuestas como sigue:

- a). - Actualización de página web de la Universidad Tecnológica.
- b). - Actualización de redes sociales: Facebook, Instagram, Twitter, canal de Youtube.
- c). - Publicaciones periódicas del quehacer universitario en medios digitales: radio, Televisión, internet. (Canal 15 TV, Canal 10, Canal 8, Radiodifusoras: XENR, XEYJ, XHEC-FM, FM 91.9, XEPQ, Noti – Free).
- d). -Publicación semanal (Todos los domingos) de una página completa a color de las actividades universitarias en periódico el Zócalo de circulación regional, estatal y nacional a través de medios impresos y digitales. (Publicación al mes de marzo 153 páginas donadas a la Universidad por la empresa Súper Gutiérrez S.A de C.V. **Nuestro agradecimiento a la familia Gutiérrez Salinas.**)

2.5.2.- Posicionamiento Institucional

Se continúa con la campaña de promoción de la oferta educativa 2021, ofertando las siguientes carreras Ing. en Minería, Ing. en Mantenimiento Industrial, Ingeniería en Mecatrónica y en Ing. en Desarrollo e Innovación Empresarial a su vez, las áreas que se tienen en Técnico Superior Universitario en Mantenimiento área Industrial, Mantenimiento área Petróleo, Minería área beneficio Minero, TIC's, Mecatrónica y Desarrollo de Negocios.

El equipo de promoción se integra por personal del área académica y jóvenes estudiantes, quienes recorren los diferentes medios de comunicación como radio y televisión con spots y serie de entrevistas, además de instalación del módulo informativo en empresas comerciales.

ALINEACIÓN CON OBJETIVOS DEL PIDE	PROCESO	INDICADOR	META	AVANCE CIERRE DEL TRIMESTRE OCTUBRE-DICIEMBRE 2020
VINCULACIÓN, EMPLEABILIDAD Y EMPRENDEDURISMO	VINCULACIÓN	Transferencia del modelo de incubación de la DGUTyP	Lograr para el 2020 un modelo de incubación de la DGUTyP	Meta para el 2020 = 1
				Observaciones: 100 %
En la próxima reunión de Julio del 2021 se pondrán los indicadores del Cierre del Trimestre enero – marzo, ya que nuestro periodo se cierra en abril del 2021.				

ALINEACIÓN CON OBJETIVOS DEL PIDE	PROCESO	INDICADOR	META	AVANCE CIERRE DEL TRIMESTRE OCTUBRE-DICIEMBRE 2020
VINCULACIÓN, EMPLEABILIDAD Y EMPRENDEDURISMO	VINCULACIÓN	Número de empresas generadas anualmente, derivadas de los proyectos incubados en la Universidad	Número total de empresas generadas anualmente, sin importar cuántos proyectos se hayan incubado en total para el 2020	Meta para el 2020 = 6 empresas
				Observaciones: Dicho indicador se encuentra detenido por motivo de la Contingencia COVID- 19
En la próxima reunión de Julio del 2021 se pondrán los indicadores del Cierre del Trimestre enero – marzo, ya que nuestro periodo se cierra en abril del 2021.				



ALINEACIÓN CON OBJETIVOS DEL PIDE	PROCESO	INDICADOR	META		AVANCE
					CIERRE DEL TRIMESTRE OCTUBRE-DICIEMBRE 2020
VINCULACIÓN, EMPLEABILIDAD Y EMPRENDEDURISMO	VINCULACIÓN	Centro de Certificación iCarnegie	Numero de Centro de Certificación iCarnegie para el 2020		Meta para 2021 = 1
					Observaciones: Dicho indicador se encuentra detenido por motivo de la Contingencia COVID- 19
En la próxima reunión de Julio del 2021 se pondrán los indicadores del Cierre del Trimestre enero – marzo, ya que nuestro periodo se cierra en abril del 2021.					

ALINEACIÓN CON OBJETIVOS DEL PIDE	PROCESO	INDICADOR	META		AVANCE
					CIERRE DEL TRIMESTRE OCTUBRE-DICIEMBRE 2020
VINCULACIÓN, EMPLEABILIDAD Y EMPRENDEDURISMO	VINCULACIÓN	Centro de Certificación National Instruments	Numero de Centro de Certificación National Instruments para el 2020		Meta para 2020 = 1
					Observaciones: Dicho indicador se encuentra detenido por motivo de la Contingencia COVID- 19
En la próxima reunión de Julio del 2021 se pondrán los indicadores del Cierre del Trimestre enero – marzo, ya que nuestro periodo se cierra en abril del 2021.					

ACTIVIDADES EXTRAESCOLARES

2.6.- Actividades culturales y deportivas complementarias a la formación académica de los estudiantes.

Porcentaje de estudiantes participantes en actividades complementarias	
Deportivas	Culturales
25 %	20 %

Fuente: UTRC - marzo 2021

2.6.1.- Actividades deportivas realizadas

a). – La Universidad Tecnológica de la Región Carbonífera no ha participado en actividades deportivas durante este periodo de Contingencia de COVID – 19. Ya que nuestros estudiantes se encuentran realizando sus actividades académicas desde su hogar. Solo los estudiantes pertenecientes a las deferentes selecciones deportivas hacen rutinas de ejercicios con sus instructores mediante la aplicación Zoom.

ALINEACIÓN CON OBJETIVOS DEL PIDE	PROCESO	INDICADOR	META	AVANCE CIERRE DEL TRIMESTRE OCTUBRE-DICIEMBRE 2020
FORTALECIMIENTO DE LA PRÁCTICA DE ACTIVIDADES FÍSICAS Y DEPORTIVAS	ACTIVIDADES EXTRAESCOLARES	Torneos deportivos	Número de torneos deportivos anuales internos y externos en los que participará la institución	Meta anual para el 2020 = 3 Observaciones: 0 %. Dicho indicador se encuentra detenido por motivo de la Contingencia COVID- 19
En la próxima reunión de Julio del 2021 se pondrán los indicadores del Cierre del Trimestre enero – marzo, ya que nuestro periodo se cierra en abril del 2021.				

ALINEACIÓN CON OBJETIVOS DEL PIDE	PROCESO	INDICADOR	META	AVANCE CIERRE DEL TRIMESTRE OCTUBRE-DICIEMBRE 2020
FORTALECIMIENTO DE LA PRÁCTICA DE ACTIVIDADES FÍSICAS Y DEPORTIVAS	ACTIVIDADES EXTRAESCOLARES	Participantes en torneos deportivos	Número de estudiantes que participarán en los torneos internos y externos en los que participará la institución	Meta anual al 2020 = 50 % Observaciones: 0 % Dicho indicador se encuentra detenido por motivo de la Contingencia COVID- 19
En la próxima reunión de Julio del 2021 se pondrán los indicadores del Cierre del Trimestre enero – marzo, ya que nuestro periodo se cierra en abril del 2021.				

2.6.2.- Actividades culturales realizadas

a). – La Universidad Tecnológica de la Región Carbonífera no ha participado en actividades culturales durante este periodo de Contingencia de COVID – 19. Ya que nuestros estudiantes se encuentran realizando sus actividades académicas desde su hogar. Solo los estudiantes pertenecientes a las actividades culturales llevan a cabo videoconferencias con sus instructores mediante la aplicación Zoom.

ALINEACIÓN CON OBJETIVOS DEL PIDE	PROCESO	INDICADOR	META	AVANCE CIERRE DEL TRIMESTRE OCTUBRE-DICIEMBRE 2020
PROMOCIÓN Y DIFUSIÓN DEL ARTE Y LA CULTURA	ACTIVIDADES EXTRAESCOLARES	Presentaciones artísticas y culturales	Número de presentaciones anuales de danza, música, teatro, festivales, entre otros	Meta anual al 2020 = 3 Observaciones: 0 % Dicho indicador se encuentra detenido por motivo de la Contingencia COVID- 19
En la próxima reunión de Julio del 2021 se pondrán los indicadores del Cierre del Trimestre enero – marzo, ya que nuestro periodo se cierra en abril del 2021.				



ALINEACIÓN CON OBJETIVOS DEL PIDE	PROCESO	INDICADOR	META	AVANCE
				CIERRE DEL TRIMESTRE OCTUBRE-DICIEMBRE 2020
PROMOCIÓN Y DIFUSIÓN DEL ARTE Y LA CULTURA	ACTIVIDADES EXTRAESCOLARES	Alumnos que participan en actividades culturales y artísticas	Número de alumnos que participan en actividades culturales y artísticas/ total de estudiantes	Meta para el 2020 = 20 %
				Observaciones: 9 % Dicho indicador se encuentra detenido por motivo de la Contingencia COVID- 19
En la próxima reunión de Julio del 2021 se pondrán los indicadores del Cierre del Trimestre enero – marzo, ya que nuestro periodo se cierra en abril del 2021.				

**PLANEACIÓN, PROGRAMACIÓN, EVALUACIÓN
 Y GESTIÓN INSTITUCIONAL**

2.7.- Atención de diversos sistemas de planeación y evaluación institucional

Con el propósito de mantener actualizada la información de planeación y evaluación organizacional en la Universidad Tecnológica de la Región Carbonífera, el portal de transparencia y acceso a la información pública universitaria, se actualiza el portal de la universidad en la página de la Secretaria de Finanzas, se está actualizando la información en la Plataforma Nacional de Transparencia, se analiza el seguimiento de las actividades y acciones en proceso de ejecución programadas en el Programa de Trabajo Anual 2021 y en el Programa Operativo Anual 2021.

2.8.- Transparencia, Acceso a la Información y Protección de Datos Personales

La Universidad Tecnológica de la Región Carbonífera mantiene sus calificaciones muy buenas en la página de Coahuila Transparente con un resultado de 98.65 y en la Plataforma Nacional de Transparencia con un 86.94.

ALINEACIÓN CON OBJETIVOS DEL PIDE	PROCESO	INDICADOR	META	AVANCE CIERRE DEL TRIMESTRE OCTUBRE-DICIEMBRE 2020
ASEGURAMIENTO DE LA CALIDAD DE LOS PROGRAMAS EDUCATIVOS	AUDITORIAS DE CALIDAD	Certificación en los tres procesos básicos en la norma ISO 9001-2015	Lograr para el 2020, contar con al menos la certificación en ISO 9001:2015	Meta para el 2020 = 1 certificación
				Observaciones: Proceso DETENIDO (por falta de evidencias documentales presenciales desde marzo DE 2020 a diciembre de 2020) por contingencia sanitaria COVID -19
En la próxima reunión de Julio del 2021 se pondrán los indicadores del Cierre del Trimestre enero – marzo, ya que nuestro periodo se cierra en abril del 2021.				



ALINEACIÓN CON OBJETIVOS DEL PIDE	PROCESO	INDICADOR	META	AVANCE CIERRE DEL TRIMESTRE OCTUBRE-DICIEMBRE 2020
FORTALECIMIENTO DE LA PERTINENCIA DE LA EDUCACIÓN SUPERIOR	DETECCIÓN DE NECESIDADES	Estudios de factibilidad elaborados	(Programas educativos en la institución con estudios de factibilidad vigentes/ total de programas educativos en la institución)*100	Lograr para 2020 6 estudios realizados TSU
				Observaciones: 100 %
En la próxima reunión de Julio del 2021 se pondrán los indicadores del Cierre del Trimestre enero – marzo, ya que nuestro periodo se cierra en abril del 2021.				

ALINEACIÓN CON OBJETIVOS DEL PIDE	PROCESO	INDICADOR	META	AVANCE CIERRE DEL TRIMESTRE OCTUBRE-DICIEMBRE 2020
FORTALECIMIENTO DE LA PERTINENCIA DE LA EDUCACIÓN SUPERIOR	DETECCIÓN DE NECESIDADES	Estudios de factibilidad elaborados	Número de estudios de factibilidad elaborados	Lograr para 2020 contar con 4 estudios realizados para la apertura de ingenierías
				Observaciones: 100 %
En la próxima reunión de Julio del 2021 se pondrán los indicadores del Cierre del Trimestre enero – marzo, ya que nuestro periodo se cierra en abril del 2021.				



PLANEACIÓN DE PRESUPUESTOS

2.9.- Sistemas de planeación y administración de recursos en la Universidad Tecnológica.

En lo que respecta a los datos estadísticos del rubro de la administración de recursos, el comportamiento de los indicadores es como se muestra a continuación en las tablas representativas.

% de aulas ocupadas
100% (en caso de ser clases presenciales)
Estudiantes por computadora
10 (en caso de ser clases presenciales)
Estudiantes por personal administrativo
23 (en caso de ser clases presenciales)
Costo por estudiante en el año 2020
\$25,824.58

Fuente: UTRC - marzo 2021



ALINEACIÓN CON OBJETIVOS DEL PIDE	PROCESO	INDICADOR	META	AVANCE CIERRE DEL TRIMESTRE OCTUBRE-DICIEMBRE 2020
AMPLIACIÓN Y MEJORAMIENTO DE LA INFRAESTRUCTURA DE LA EDUCACIÓN SUPERIOR	PLANEACIÓN DE PRESUPUESTOS	Porcentaje de utilización de la infraestructura	(Matrícula de la institución / capacidad instalada)*100 Nota: la capacidad instalada es el número de lugares con que cuenta la Universidad para dar atención a los estudiantes.	Septiembre – Diciembre 2020
				Observaciones: 126 % de capacidad en caso de ser clases presenciales
En la próxima reunión de Julio del 2021 se pondrán los indicadores del Cierre del Trimestre enero – marzo, ya que nuestro periodo se cierra en abril del 2021.				

ALINEACIÓN CON OBJETIVOS DEL PIDE	PROCESO	INDICADOR	META	AVANCE CIERRE DEL TRIMESTRE OCTUBRE-DICIEMBRE 2020
AMPLIACIÓN Y MEJORAMIENTO DE LA INFRAESTRUCTURA DE LA EDUCACIÓN SUPERIOR	PLANEACIÓN DE PRESUPUESTOS	Edificios de docencia de dos niveles	Número de edificios de docencia de un nivel, sin tomar en cuenta los ya existentes, necesarios para alojar el aumento de la matrícula (2020)	1
				Observaciones: La UTRC cuenta con un edificio de docencia de dos niveles
En la próxima reunión de Julio del 2021 se pondrán los indicadores del Cierre del Trimestre enero – marzo, ya que nuestro periodo se cierra en abril del 2021.				

ALINEACIÓN CON OBJETIVOS DEL PIDE	PROCESO	INDICADOR	META	AVANCE CIERRE DEL TRIMESTRE OCTUBRE-DICIEMBRE 2020
AMPLIACIÓN Y MEJORAMIENTO DE LA INFRAESTRUCTURA DE LA EDUCACIÓN SUPERIOR	PLANEACIÓN DE PRESUPUESTOS	Edificios de laboratorios y talleres	Número de edificios de laboratorios y talleres, sin tomar en cuenta los ya existentes, necesarios para alojar el aumento de la matrícula (2020)	1
				Observaciones: La UTRC cuenta con un edificio de laboratorios y talleres
En la próxima reunión de Julio del 2021 se pondrán los indicadores del Cierre del Trimestre enero – marzo, ya que nuestro periodo se cierra en abril del 2021.				



ALINEACIÓN CON OBJETIVOS DEL PIDE	PROCESO	INDICADOR	META	AVANCE CIERRE DEL TRIMESTRE OCTUBRE-DICIEMBRE 2020
AMPLIACIÓN Y MEJORAMIENTO DE LA INFRAESTRUCTURA DE LA EDUCACIÓN SUPERIOR	PLANEACIÓN DE PRESUPUESTOS	Bibliotecas	Número de edificios de biblioteca, sin tomar en cuenta los ya existentes, necesarios debido al aumento de matrícula para ofertar un servicio educativo de calidad. (2020)	1 Observaciones: 85 % de avance en la Construcción de la Biblioteca
En la próxima reunión de Julio del 2021 se pondrán los indicadores del Cierre del Trimestre enero – marzo, ya que nuestro periodo se cierra en abril del 2021.				

ALINEACIÓN CON OBJETIVOS DEL PIDE	PROCESO	INDICADOR	META	AVANCE CIERRE DEL TRIMESTRE OCTUBRE-DICIEMBRE 2020
AMPLIACIÓN Y MEJORAMIENTO DE LA INFRAESTRUCTURA DE LA EDUCACIÓN SUPERIOR	PLANEACIÓN DE PRESUPUESTOS	Número de cafeterías	Número de edificios de cafetería, sin tomar en cuenta los ya existentes, necesarios debido al aumento de matrícula para ofertar un servicio educativo de calidad. (2020)	Se plantea la posibilidad de participar en fondos extraordinarios ante la DGUTYP en el 2021 Observaciones: 0 %
En la próxima reunión de Julio del 2021 se pondrán los indicadores del Cierre del Trimestre enero – marzo, ya que nuestro periodo se cierra en abril del 2021.				

ALINEACIÓN CON OBJETIVOS DEL PIDE	PROCESO	INDICADOR	META	AVANCE CIERRE DEL TRIMESTRE OCTUBRE-DICIEMBRE 2020
AMPLIACIÓN Y MEJORAMIENTO DE LA INFRAESTRUCTURA DE LA EDUCACIÓN SUPERIOR	PLANEACIÓN DE PRESUPUESTOS	Edificios de rectoría	Número de edificios de rectoría, sin tomar en cuenta los existentes, necesarios por el aumento de la matrícula para dar servicio de calidad a los estudiantes. (2020)	Se plantea la posibilidad de participar en fondos extraordinarios ante la DGUTYP en el 2021 Observaciones: 0 %
En la próxima reunión de Julio del 2021 se pondrán los indicadores del Cierre del Trimestre enero – marzo, ya que nuestro periodo se cierra en abril del 2021.				



ALINEACIÓN CON OBJETIVOS DEL PIDE	PROCESO	INDICADOR	META	AVANCE CIERRE DEL TRIMESTRE OCTUBRE-DICIEMBRE 2020
AMPLIACIÓN Y MEJORAMIENTO DE LA INFRAESTRUCTURA DE LA EDUCACIÓN SUPERIOR	PLANEACIÓN DE PRESUPUESTOS	Edificios de vinculación	Número de edificios de vinculación, sin tomar en cuenta los existentes, necesarios para ofertar un servicio de calidad. (2020)	Se plantea la posibilidad de participar en fondos extraordinarios ante la DGUTYP en el 2021
				Observaciones: 0 %
En la próxima reunión de Julio del 2021 se pondrán los indicadores del Cierre del Trimestre enero – marzo, ya que nuestro periodo se cierra en abril del 2021.				

ALINEACIÓN CON OBJETIVOS DEL PIDE	PROCESO	INDICADOR	META	AVANCE CIERRE DEL TRIMESTRE OCTUBRE-DICIEMBRE 2020
AMPLIACIÓN Y MEJORAMIENTO DE LA INFRAESTRUCTURA DE LA EDUCACIÓN SUPERIOR	PLANEACIÓN DE PRESUPUESTOS	Edificios de almacén	Número de edificios de almacén, sin tomar en cuenta los ya existentes, necesarios debido al crecimiento de la infraestructura física de la Universidad. (2020)	Se plantea la posibilidad de participar en fondos extraordinarios ante la DGUTYP en el 2021
				Observaciones: 0 %
En la próxima reunión de Julio del 2021 se pondrán los indicadores del Cierre del Trimestre enero – marzo, ya que nuestro periodo se cierra en abril del 2021.				

ALINEACIÓN CON OBJETIVOS DEL PIDE	PROCESO	INDICADOR	META	AVANCE CIERRE DEL TRIMESTRE OCTUBRE-DICIEMBRE 2020
AMPLIACIÓN Y MEJORAMIENTO DE LA INFRAESTRUCTURA DE LA EDUCACIÓN SUPERIOR	PLANEACIÓN DE PRESUPUESTOS	Canchas deportivas	Número de canchas deportivas sin tomar en cuenta las ya existentes, necesarias debido al aumento de matrícula para ofertar un servicio educativo de calidad.	1
				Observaciones: La UTRC cuenta con Canchas Deportivas
En la próxima reunión de Julio del 2021 se pondrán los indicadores del Cierre del Trimestre enero – marzo, ya que nuestro periodo se cierra en abril del 2021.				



SATISFACCIÓN DEL CLIENTE

ALINEACIÓN CON OBJETIVOS DEL PIDE	PROCESO	INDICADOR	META	AVANCE CIERRE DEL TRIMESTRE OCTUBRE-DICIEMBRE 2020
AUMENTO CON EFICACIA DE LA COBERTURA	SATISFACCIÓN DEL CLIENTE	Costo por estudiante	Total de presupuesto de operación asignado / total de estudiantes /1000	\$25,824.58
				Observaciones: Este indicador se mide al final de ejercicio fiscal en curso
En la próxima reunión de Julio del 2021 se pondrán los indicadores del Cierre del Trimestre enero – marzo, ya que nuestro periodo se cierra en abril del 2021.				

ALINEACIÓN CON OBJETIVOS DEL PIDE	PROCESO	INDICADOR	META	AVANCE CIERRE DEL TRIMESTRE OCTUBRE-DICIEMBRE 2020
APROVECHAMIENTO DE LAS TIC'S	SATISFACCIÓN DEL CLIENTE	Cobertura en red inalámbrica y conexión a internet	Porcentaje de cobertura en red inalámbrica y conexión a internet en la institución (número de equipos disponibles/número de equipos con cobertura de red inalámbrica y conexión a internet)*100 para el 2021	100 %
				Observaciones: 100 %
En la próxima reunión de Julio del 2021 se pondrán los indicadores del Cierre del Trimestre enero – marzo, ya que nuestro periodo se cierra en abril del 2021.				

ALINEACIÓN CON OBJETIVOS DEL PIDE	PROCESO	INDICADOR	META	AVANCE CIERRE DEL TRIMESTRE OCTUBRE-DICIEMBRE 2020
APROVECHAMIENTO DE LAS TIC'S	SATISFACCIÓN DEL CLIENTE	Equipos de cómputo	Número de equipos de cómputo anuales necesarios para mantener actualizados los programas educativos para el 2020	100 %
				Observaciones: 100 %
En la próxima reunión de Julio del 2021 se pondrán los indicadores del Cierre del Trimestre enero – marzo, ya que nuestro periodo se cierra en abril del 2021.				



ALINEACIÓN CON OBJETIVOS DEL PIDE	PROCESO	INDICADOR	META	AVANCE CIERRE DEL TRIMESTRE OCTUBRE-DICIEMBRE 2020
APROVECHAMIENTO DE LAS TIC'S	SATISFACCIÓN DEL CLIENTE	Software	Número de software anuales necesarios para mantener actualizados los programas educativos	Numero de SW necesarios/ número de SW con los que cuenta la UTRC
				Observaciones: 100 %
En la próxima reunión de Julio del 2021 se pondrán los indicadores del Cierre del Trimestre enero – marzo, ya que nuestro periodo se cierra en abril del 2021.				

ALINEACIÓN CON OBJETIVOS DEL PIDE	PROCESO	INDICADOR	META	AVANCE CIERRE DEL TRIMESTRE OCTUBRE-DICIEMBRE 2020
APROVECHAMIENTO DE LAS TIC'S	SATISFACCIÓN DEL CLIENTE	Bibliotecas virtuales	Numero de suscripciones a bibliotecas virtuales	Meta para el 2020 = 1
				Observaciones: 100 %
En la próxima reunión de Julio del 2021 se pondrán los indicadores del Cierre del Trimestre enero – marzo, ya que nuestro periodo se cierra en abril del 2021.				

ALINEACIÓN CON OBJETIVOS DEL PIDE	PROCESO	INDICADOR	META	AVANCE CIERRE DEL TRIMESTRE OCTUBRE-DICIEMBRE 2020
APROVECHAMIENTO DE LAS TIC'S	SATISFACCIÓN DEL CLIENTE	Aulas inteligentes	Número de aulas inteligentes anuales establecida en la institución	Meta para el 2020 = 4 aulas
				Observaciones: 100 %
En la próxima reunión de Julio del 2021 se pondrán los indicadores del Cierre del Trimestre enero – marzo, ya que nuestro periodo se cierra en abril del 2021.				

2.10.- Actualizaciones, capacitaciones, cursos del Área.

a). – Derechos Humanos

La Dirección General de Universidades Tecnológicas y Politécnicas (DGUTyP), bajo la titularidad del **Dr. Herminio Baltazar Cisneros** y la Comisión Nacional de los Derechos Humanos, bajo la Presidencia de la **Mtra. Rosario Piedra Ibarra**, llevan a cabo un “Programa intensivo de promoción, información y orientación jurídica en materia de derechos humanos” a cargo de la Primera Visitaduría General de la CNDH, entre la comunidad universitaria, en cumplimiento al espíritu del mandato del artículo 3º constitucional, cuyo objetivo es promover una cultura de derechos humanos, los mecanismos e instancias para hacerlos valer y propiciar entre las y los servidores públicos su práctica en la vida cotidiana destacando la perspectiva de equidad, no discriminación e igualdad de género. En el primer trimestre de 2021 recibimos las siguientes conferencias:

1	Los derechos humanos de las personas Adultas Mayores frente al COVID 19	17 de marzo de 2021
2	Protocolo para la prevención y atención del hostigamiento y acoso sexual de la CNDH	18 de marzo de 2021
3	Responsabilidades Familiares Compartidas	19 de marzo de 2021
4	Derechos Humanos y Ciberseguridad desde la perspectiva de género	22 de marzo de 2021

b).- Declaraciones Patromoniales

Se recibió por parte de la Secretaria de Fiscalización y Rendición de Cuentas la capacitación de Declaraciones Patrimoniales impartida por la Lic. Melissa Garza de la Fuente el día 09 de marzo de 2021, de forma presencial en la sala audiovisual de la Universidad.

c). - Transparencia

La Universidad Tecnológica de la Región Carbonífera realiza sus actualizaciones y modificaciones a las plataformas de transparencia Estatal y Nacional conforme a la Ley, obteniendo como resultado de las evaluaciones los siguientes porcentajes:

Porcentaje de cumplimiento de la IPO del Estado (cuarto trimestre 2020)

Universidad Tecnológica de la Región Carbonífera 99.32%

Porcentaje de cumplimiento en la Plataforma Nacional de Transparencia (PNT)

Universidad Tecnológica de la Región Carbonífera 80.08%

El 11 de marzo de 2021 se llevó a cabo una conferencia por parte del ICAI para los estudiantes de la UTRC, de manera virtual, impartida por el Lic. Alfredo Sánchez Marín del tema “Protección de Datos Personales y Transparencia” participando aproximadamente 300 alumnos.

d). – Capacitaciones

Actualmente se está llevando a cabo un Diplomado Virtual por parte de la Auditoría Superior del Estado, Ley General de Responsabilidades Administrativas. A través de este diplomado, el alumno conocerá los principios y obligaciones que rigen la actuación del servidor público. Se abordarán las distinciones entre faltas administrativas graves y las no graves, así como las sanciones que derivan en su caso y los procedimientos de aplicación.

e). - Cursos de Equidad de Género

Un grupo de docentes y administrativos de la Universidad Tecnológica de la Región Carbonífera, participa en las conferencias realizadas de manera virtual emitidas por la Secretaría de Educación en Coordinación con la Comisión Estatal de Derechos Humanos. En el primer trimestre de 2021 recibimos las siguientes conferencias:

1	La violencia en el noviazgo y Derechos Humanos	11 de enero de 2021
2	Derecho a la vida y la prevención de suicidio en los jóvenes	25 de enero de 2021
3	Derecho a la salud y prevención de adicciones	9 de febrero de 2021
4	Derechos Humanos	10 de febrero de 2021
5	Inclusión y Discapacidad	23 de febrero de 2021
6	Prevención de violencia en redes sociales	9 de marzo de 2021
7	Equidad de Género	23 de marzo de 2021



ALINEACIÓN CON OBJETIVOS DEL PIDE	PROCESO	INDICADOR	META	AVANCE CIERRE DEL TRIMESTRE OCTUBRE-DICIEMBRE 2020
IGUALDAD DE OPORTUNIDADES Y NO DISCRIMINACIÓN CONTRA LAS MUJERES	AUDITORIAS DE CALIDAD	Cursos sobre la equidad de género	Cursos impartidos dentro de la institución para fomentar la equidad de género	Meta al 2020 = 3
				Observaciones: 1 de 3 33% La Universidad está participando de manera virtual en un Programa de Conferencias de Equidad de Género impartidas por la Secretaría de Educación del Estado en coordinación con Comisión Estatal de Derechos Humanos
En la próxima reunión de Julio del 2021 se pondrán los indicadores del Cierre del Trimestre enero – marzo, ya que nuestro periodo se cierra en abril del 2021.				

ALINEACIÓN CON OBJETIVOS DEL PIDE	PROCESO	INDICADOR	META	AVANCE CIERRE DEL TRIMESTRE OCTUBRE-DICIEMBRE 2020
IGUALDAD DE OPORTUNIDADES Y NO DISCRIMINACIÓN CONTRA LAS MUJERES	AUDITORIAS DE CALIDAD	Certificación en el Modelo de Equidad de Género (MEG)	Certificación	Meta al 2020 = 1
				Observaciones: Dicho indicador se encuentra detenido por motivo de la Contingencia COVID- 19
En la próxima reunión de Julio del 2021 se pondrán los indicadores del Cierre del Trimestre enero – marzo, ya que nuestro periodo se cierra en abril del 2021.				



GESTIÓN ADMINISTRATIVA

2.11.- Personal docente, administrativo y directivo de la Universidad Tecnológica de la Región Carbonífera.

Durante el periodo enero – abril de 2021, la Universidad mantiene una plantilla laboral de personas, la cual se describe a continuación:

24 personas en el área administrativa, entre mandos medios y superiores, y 29 Profesores de Asignatura, para una mejor representación de esta información, se presenta la siguiente tabla:

Responsabilidad	Cantidad
Rector	1
Mandos Superiores (Director de Área)	4
Mandos Medios (Jefes de Departamento)	4
Personal Administrativo	15
Profesores de Asignatura	29
TOTAL	53

Fuente: UTRC - marzo 2021

ALINEACIÓN CON OBJETIVOS DEL PIDE	PROCESO	INDICADOR	META	AVANCE CIERRE DEL TRIMESTRE OCTUBRE-DICIEMBRE 2020
FOMENTO A LA INVESTIGACIÓN CIENTÍFICA Y TECNOLÓGICA	CAPACITACIÓN	Personal administrativo y directivo capacitado	(Total de personal directivo y administrativo que recibió cursos de capacitación/ total de personal directivo y administrativos) *100	Meta 90% para el 2020 Observaciones: 83 % Se están capacitando a personal directivo y administrativo de la Universidad
En la próxima reunión de Julio del 2021 se pondrán los indicadores del Cierre del Trimestre enero – marzo, ya que nuestro periodo se cierra en abril del 2021.				



SEMÁFORO DE INDICADORES INSTITUCIONALES BÁSICOS

ALINEACIÓN CON OBJETIVOS DEL PIDE	PROCESO	INDICADOR	META	AVANCE AL MES DE DICIEMBRE DE 2020 SEMAFORO			OBSERVACIONES	
ASEGURAMIENTO DE LA CALIDAD DE LOS PROGRAMAS EDUCATIVOS	7-07 ACREDITACIÓN DE ASIGNATURAS	Porcentaje de programas evaluables de TSU certificados en el nivel 1 de CIES y/o acreditados por algún organismo reconocido por el COPAES	Lograr para el 2020 el 33% de los programas de TSU acreditados	0	2	0%	Proceso DETENIDO (por falta de evidencias documentales presenciales desde marzo 2020 a diciembre de 2020) por contingencia sanitaria COVID-19	
	7-07 ACREDITACIÓN DE ASIGNATURAS	Porcentaje de estudiantes que realicen estudios en programas de TSU certificados en el nivel 1 de CIES y/o acreditados por el COPAES.	Lograr para el 2020, al menos 150 estudiantes que realicen sus estudios en programas acreditados	0	150	0.00%	Proceso DETENIDO (por falta de evidencias documentales presenciales desde marzo 2020 a diciembre de 2020) por contingencia sanitaria COVID-19	
	8-02 AUDITORIAS DE CALIDAD	Certificación en los tres procesos básicos en la norma ISO 9001:2015	Lograr para el 2020, contar con al menos la certificación en ISO 9001:2015	0	1	0%	Proceso DETENIDO (por falta de evidencias documentales presenciales desde marzo 2020 a diciembre de 2020) por contingencia sanitaria COVID-19	
FOMENTO A LA INVESTIGACIÓN CIENTÍFICA Y TECNOLÓGICA	8-01 SATISFACCIÓN DEL CLIENTE	Número de profesores de tiempo completo	Lograr para el 2020, por los menos 4 docentes de tiempo completo	0	4	0%	Se revisan perfiles o posibilidad de contratar docentes para atender convocatoria en el año 2021	
	8-01 SATISFACCIÓN DEL CLIENTE	Porcentaje de Profesores de tiempo completo con progreso	Lograr para el 2020 4 docentes de tiempo completo con estudios de progreso	0	4	0%	Se continúa con revisión de perfiles de docentes y presupuesto asignado	
	8-01 SATISFACCIÓN DEL CLIENTE	Porcentaje de Profesores de tiempo completo con reconocimiento del perfil deseable del PRODEF	Lograr para el 2020 al menos 2 docentes de tiempo completo con perfil deseable PRODEF	0	2	0%	No se tienen docentes de tiempo completo aún, por lo que no es posible participar en PRODEF	
	6-03 CAPACITACIÓN	Número de docentes que reciben capacitación	(Total de docentes que participaron en cursos de formación/total de docentes)*100		27	30	90%	Al cierre del mes de diciembre de 2020 se concluye con la meta establecida
		Personal administrativo y directivo capacitado	(Total de personal directivo y administrativo que recibió cursos de capacitación/total de personal directivo y administrativos)*100		20	24	83%	Al cierre del mes de diciembre 2020 se concluye con la meta establecida
7-07 ACREDITACIÓN DE ASIGNATURAS	Cuerpos académicos consolidados	Número de cuerpos académicos consolidados para el 2020		0	2	0%	Se continúa con el proceso de consolidación de cuerpos académicos en formación	
FOMENTO A LA INVESTIGACIÓN CIENTÍFICA Y TECNOLÓGICA	7-07 ACREDITACIÓN DE ASIGNATURAS	Cuerpos académicos en consolidación	Número de cuerpos académicos en consolidación para el 2020		0	2	0%	Se continúa con el proceso de consolidación de cuerpos académicos en formación



UNIVERSIDAD TECNOLÓGICA DE LA REGIÓN CARBONÍFERA
SISTEMA DE OBJETIVOS E INDICADORES INSTITUCIONALES



ALINEACIÓN CON OBJETIVOS DEL PIDE	PROCESO	INDICADOR	META	AVANCE AL MES DE DICIEMBRE DE 2020 SEMAFORO			OBSERVACIONES
FOMENTO A LA INVESTIGACIÓN CIENTÍFICA Y TECNOLÓGICA	7-07 ACREDITACIÓN DE ASIGNATURAS	Cuerpos académicos en formación	Número de cuerpos académicos en formación para el 2020	6	6	100%	Se continúa con el proceso de consolidación de cuerpos docentes en formación.
				6 para el 2020			
FOMENTO A LA INVESTIGACIÓN CIENTÍFICA Y TECNOLÓGICA	7-07 ACREDITACIÓN DE ASIGNATURAS	Lineas de Investigación	Número de líneas de Investigación implementadas	2	2	100%	Se da cumplimiento a la meta establecida
				2 para el 2020			
FORTALECIMIENTO DE LA PERTINENCIA DE LA EDUCACIÓN SUPERIOR	7-13 EGRESADOS	Porcentaje de aplicación de los estudios de trayectoria y de egresados.	Número de estudios de trayectoria / de egresados llevados a cabo en el año. El indicador consta de 2 estudios, 1 de Trayectorias y 1 de Egresados. Para el 2020	2	2	100%	Se da cumplimiento a la meta establecida
				Dichos estudios se realizan en el periodo Septiembre - Diciembre			
	7-10 VINCULACIÓN	Porcentaje de programas educativos con Análisis Situacional del Trabajo (AST)	Lograr para el 2020, 6 programas con Análisis Situacional del Trabajo (AST)	6	6	100%	Se da cumplimiento a la meta establecida
				Lograr para el 2020 6 AST			
	7-01 DETECCIÓN DE NECESIDADES	Estudios de factibilidad elaborados	(Programas educativos en la institución con estudios de factibilidad vigentes/ total de programas educativos en la institución)*100	6	6	100%	Se da cumplimiento a la meta establecida
			Lograr para 2020 6 estudios realizados TSU				
7-01 DETECCIÓN DE NECESIDADES	Estudios de factibilidad elaborados	Número de estudios de factibilidad elaborados	4	4	100%	Se da cumplimiento a la meta establecida	
			Lograr para 2020 contar con 4 estudios realizados para la apertura de ingenierías				
APROVECHAMIENTO DE LAS TIC'S	8-01 SATISFACCIÓN DEL CLIENTE	Cobertura en red inalámbrica y conexión a internet	Porcentaje de cobertura en red inalámbrica y conexión a internet en la institución (número de equipos disponibles/número de equipos con cobertura de red inalámbrica y conexión a internet)*100 para el 2020	171	171	100%	Se da cumplimiento a la meta establecida
				100% para el 2020			
	8-01 SATISFACCIÓN DEL CLIENTE	Equipos de cómputo	Número de equipos de cómputo anuales necesarios para mantener actualizados los programas educativos para el 2020	30	30	100%	Se da cumplimiento a la meta establecida
			Meta para el 2020 = 30				
8-01 SATISFACCIÓN DEL CLIENTE	Software	Número de softwares anuales necesarios para mantener actualizados los programas educativos	5	5	100%	Se da cumplimiento a la meta establecida	
			Número de sw necesarios/ número de sw con los que cuenta la UTRC				
APROVECHAMIENTO DE LAS TIC'S	8-01 SATISFACCIÓN DEL CLIENTE	Bibliotecas virtuales	Número de suscripciones a bibliotecas virtuales	1	1	100%	Se da cumplimiento a la meta establecida
				Meta para el 2020 = 1			
8-01 SATISFACCIÓN DEL CLIENTE	Aulas inteligentes	Número de aulas inteligentes anuales establecidas en la institución	4	4	100%	Se da cumplimiento a la meta establecida	
			Meta para el 2020 = 4 aulas				



UNIVERSIDAD TECNOLÓGICA DE LA REGIÓN CARBONÍFERA
 SISTEMA DE OBJETIVOS E INDICADORES INSTITUCIONALES

ALINEACIÓN CON OBJETIVOS DEL PIDE	PROCESO	INDICADOR	META	AVANCE AL MES DE DICIEMBRE DE 2020 SEMAFORO			OBSERVACIONES
AMPLIACIÓN Y MEJORAMIENTO DE LA INFRAESTRUCTURA DE LA EDUCACIÓN SUPERIOR	5-04 PLANEACIÓN DE PRESUPUESTOS	Porcentaje de utilización de la infraestructura	(Matrícula de la institución / capacidad instalada) * 100 Nota: la capacidad instalada es el número de lugares con que cuenta la Universidad, para dar atención a los estudiantes.	723	700	100%	Se da cumplimiento a la meta establecida
				Enero - abril 2021			
AMPLIACIÓN Y MEJORAMIENTO DE LA INFRAESTRUCTURA DE LA EDUCACIÓN SUPERIOR	5-04 PLANEACIÓN DE PRESUPUESTOS	Edificios de docencia de dos niveles	Número de edificios de docencia de un nivel, sin tomar en cuenta los ya existentes, necesarios para alajar el aumento de la matrícula (2020)	1	1	100%	Se da cumplimiento a la meta establecida
				Porcentaje de avance			
AMPLIACIÓN Y MEJORAMIENTO DE LA INFRAESTRUCTURA DE LA EDUCACIÓN SUPERIOR	5-04 PLANEACIÓN DE PRESUPUESTOS	Edificios de laboratorios y talleres	Número de edificios de laboratorios y talleres, sin tomar en cuenta los ya existentes, necesarios para alajar el aumento de la matrícula (2020)	1	1	100%	Se da cumplimiento a la meta establecida
				Porcentaje de avance			
AMPLIACIÓN Y MEJORAMIENTO DE LA INFRAESTRUCTURA DE LA EDUCACIÓN SUPERIOR	5-04 PLANEACIÓN DE PRESUPUESTOS	Bibliotecas	Número de edificios de biblioteca, sin tomar en cuenta los ya existentes, necesarios debido al aumento de matrícula para ofertar un servicio educativo de calidad. (2020)	1	1	100%	Se avanza con la construcción de biblioteca con recursos de FAM 2020
		Número de cafeterías	Número de edificios de cafetería, sin tomar en cuenta los ya existentes, necesarios debido al aumento de matrícula para ofertar un servicio educativo de calidad. (2020)	0	0	0%	Se plantea la posibilidad de participar en fondos extraordinarios entre la DGUTyP en el 2021
		Edificios de rectoría	Número de edificios de rectoría, sin tomar en cuenta los ya existentes, necesarios por el aumento de la matrícula para dar servicio de calidad a los alumnos. (2020)	1	1	100%	Se plantea la posibilidad de participar en fondos extraordinarios entre la DGUTyP en el 2021
		Edificios de vinculación	Número de edificios de vinculación, sin tomar en cuenta los ya existentes, necesarios para ofertar un servicio de calidad. (2020)	0	0	0%	Se plantea la posibilidad de participar en fondos extraordinarios entre la DGUTyP en el 2021
AMPLIACIÓN Y MEJORAMIENTO DE LA INFRAESTRUCTURA DE LA EDUCACIÓN SUPERIOR	5-04 PLANEACIÓN DE PRESUPUESTOS	Edificios de almacén	Número de edificios de almacén, sin tomar en cuenta los ya existentes, necesarios debido al crecimiento de la infraestructura física de la Universidad. (2020)	0	0	0%	Se plantea la posibilidad de participar en fondos extraordinarios entre la DGUTyP en el 2021
		Canchas deportivas	Número de canchas deportivas sin tomar en cuenta las ya existentes, necesarios o bids al aumento de matrícula para ofertar un servicio educativo de calidad.	1	1	100%	Se da cumplimiento a la meta establecida
				Meta para el 2020 = 2			
		Transferencia del modelo de incubación de la DGUTyP	Lograr para el 2020 un modelo de incubación de la DGUTyP	1	1	100%	Se da cumplimiento a la meta establecida
				Meta para el 2021 = 1			
				0	0	0%	Tienen indicador sin ejecución



UNIVERSIDAD TECNOLÓGICA DE LA REGIÓN CARBONÍFERA
SISTEMA DE OBJETIVOS E INDICADORES INSTITUCIONALES



ALINEACIÓN CON OBJETIVOS DEL FIDE	PROCESO	INDICADOR	META	AVANCE AL MES DE DICIEMBRE DE 2020 SEMAFORO			OBSERVACIONES	
VINCULACIÓN, EMPLEABILIDAD Y EMPREENDEDURISMO	7-10 VINCULACIÓN	Número de empresas generadas al cumplir con los requerimientos derivados de los proyectos incubados en la Universidad	Realizar todos los emprendimientos generados anualmente, sin importar cuántos proyectos se hayan incubado en total para el 2020	Meta para el 2020 = 6 empresas			Se encuentra detenido por motivo de la Contingencia COVID-19	
		Número de convenios firmados con el sector productivo	Número de convenios firmados anualmente con el sector productivo	55	75	73%	Al cierre del mes de diciembre de 2020 se concluye con la meta establecida	
		Instalación del Consejo de Vinculación en la Institución	Numero de consejo de vinculación por año	1	1	100%	Al cierre del mes de diciembre de 2020 se concluye con la meta establecida	
		Entidad de Evaluación y Certificación	Numero de entidades de evaluación y certificación anualmente	0	1	0%	En proceso de iniciar operaciones detenidas por cuestiones de contingencia COVID-19	
		Centro de Certificación Carnegie	Numero de Centro de Certificación Carnegie para el 2020	0	1	0%	Dicho indicador se encuentra detenido por motivo de la Contingencia COVID-19	
	7-10 VINCULACIÓN	Centro de Certificación Nacional Instrumentos	Numero de Centro de Certificación Nacional Instrumentos para el 2020	0	1	0%	Dicho indicador se encuentra detenido por motivo de la Contingencia COVID-19	
		Estudios en empresas	(Número de estudiantes que realicen estudios/número de estudiantes que cumplen con el requisito de realizarse)/100	97	97	100%	Al cierre del mes de diciembre de 2020 se concluye con la meta establecida	
		Visita a empresas	(Número de vistas realizadas a empresas/número de vistas solicitadas)/100	0	60	0%	En proceso de iniciar operaciones detenidas por cuestiones de contingencia COVID-19	
		7-13 EGRESADOS	Índice de colocación, en 6 meses o menos, de los egresados de la institución.	(Número de egresados que obtienen trabajo en 6 meses o menos/número de egresados que tienen trabajo)/100	89	107	48%	Se está realizando un estudio de seguimiento de egresados para el mes de octubre de 2021 de las generaciones del 2020
			Porcentaje de colocación de los egresados en su área de competencia	(Número de egresados que tienen trabajo en su área de competencia / número de egresados que tienen empleo) *100	89	107	48%	Se está realizando un estudio de seguimiento de egresados para el mes de octubre de las generaciones del 2020
6-02 AUDITORIAS DE CALIDAD	Cursos sobre la equidad de género	Cursos impartidos dentro de la institución para	3	3	100%	La Universidad está participando de manera virtual en un Programa de Conferencias de Equidad de Género impartidas por la		



UNIVERSIDAD TECNOLÓGICA DE LA REGIÓN CARBONÍFERA
SISTEMA DE OBJETIVOS E INDICADORES INSTITUCIONALES

ALINEACIÓN CON OBJETIVOS DEL FIDE	PROCESO	INDICADOR	META	AVANCE AL MES DE DICIEMBRE DE 2020 SEMAFORO			OBSERVACIONES
IGUALDAD DE OPORTUNIDADES Y NO DISCRIMINACIÓN CONTRA LAS MUJERES			fortalecer la equidad de género	meta al 2020 = 3			Secretaría de Educación del Estado en coordinación con Comisión Estatal de Derechos Humanos
	8-02 AUDITORIAS DE CALIDAD	Certificación en el Modelo de Equidad de Género (MEG)	Certificación	1	1	0%	En proceso de iniciar operaciones detenidas por cuestiones de contingencia COVID-19
	7-03 INSCRIPCIÓN Y REINSCRIPCIÓN	Porcentaje de estudiantes mujeres atendidas en la institución	(Número de estudiantes mujeres atendidas en la institución/ número total de estudiantes en la institución)*100 lograr para el 2020 atender a 80% en la UTRC	264	723	37%	Al cierre del mes de diciembre de 2020 se concluye con la meta establecida
				50% meta al 2020			
	7-13 BECAS	Porcentaje de estudiantes becados	(Número de estudiantes becados/ número total de estudiantes en la institución)*100	811	811	100%	Al cierre del mes de diciembre de 2020 se concluye con la meta establecida
				Lograr para el 2020 el mayor número de estudiantes becados			
IGUALDAD DE OPORTUNIDADES Y NO DISCRIMINACIÓN CONTRA LAS MUJERES	7-13 BECAS	Porcentaje de estudiantes mujeres becadas	(Número de estudiantes mujeres becadas/ número total de estudiantes mujeres en la institución)*100 Lograr para el 2020 tener un 40% de mujeres becadas en la UTRC	278	811	34%	Al cierre del mes de diciembre de 2020 se concluye con la meta establecida
				Septiembre - Diciembre 2020			
AUMENTO CON EFICACIA DE LA COBERTURA	7-03 INSCRIPCIÓN Y REINSCRIPCIÓN	Matrícula de TSU e Ingeniería	Número de estudiantes inscritos en TSU e Ingeniería	723	800	90%	Al cierre del mes de diciembre de 2020 se concluye con la meta establecida
				Septiembre - Diciembre 2020 Meta: 800			
	7-13 EGRESADOS	Tasa de egreso por cohorte generacional de TSU e Ingeniería	(Número de estudiantes de TSU e Ing, enteros por cohorte que egresan/ Total de estudiantes de TSU e Ingeniería de la cohorte)*100	227	291	78%	Al cierre del mes de diciembre de 2020 se concluye con la meta establecida
				Aplica para el Cuatrimestre Septiembre - Diciembre 2020			
	7-08 BAJAS	Deserción	(Estudiantes dados de baja/ total de matriculados)*100	98	811	12%	Se está realizando un estudio de seguimiento de egresados para el mes de octubre de 2021 de las generaciones del 2020
				Indicador cuatrimestral Septiembre - Diciembre 2020			
AUMENTO CON EFICACIA DE LA COBERTURA	7-07 ACREDITACIÓN DE ASIGNATURAS	Reprobación	(Número de estudiantes reprobados/ número de estudiantes inscritos)*100	81	811	8%	Al cierre del mes de diciembre 2020 se concluye con la meta establecida en la disminución del índice
				Indicador cuatrimestral Mayo - Agosto 2021			
		Retención escolar	(Número de estudiantes que finalizaron el ciclo de formación/ número de estudiantes que iniciaron el ciclo de formación)*100	723	811	89%	Al cierre del mes de diciembre de 2020 se concluye con la meta establecida
				Indicador cuatrimestral SE REALIZA AL CIERRE DEL CUATRIMESTRE			
	8-01 SATISFACCIÓN DEL CLIENTE	Costo por alumno/a	Total de presupuesto de operación asignado/ total de estudiantes*1000	\$ 25,824.00	811	0.00	Este indicador se mide al término del ejercicio fiscal en curso
				Lograr para el 2020 un costo anual mínimo por estudiante de 40,000 información anual 2020			



UNIVERSIDAD TECNOLÓGICA DE LA REGIÓN CARBONÍFERA
SISTEMA DE OBJETIVOS E INDICADORES INSTITUCIONALES



ALINEACIÓN CON OBJETIVOS DEL PIDE	PROCESO	INDICADOR	META	AVANCE AL MES DE DICIEMBRE DE 2020 SEMAFORO			OBSERVACIONES
PREVENCIÓN Y DISMINUCIÓN DEL ABANDONO ESCOLAR	7-04 ESTRUCTURA EDUCATIVA	Porcentaje de profesores de tiempo completo que imparten tutorías	(Número de profesores de tiempo completo que imparten tutorías/ número de profesores de tiempo completo)*100	0	3	0%	Se revisan perfiles o posibilidad de contratar docentes para atender convocatoria en el año 2021
	Meta para el 2020 = 2						
	7-03 PREINSCRIPCIÓN	Porcentaje de estudiantes de nuevo ingreso que reciben programas de inducción	(Número de estudiantes de nuevo ingreso participantes en programas de inducción/número total de estudiantes de nuevo ingreso)*100	300	300	100%	Al cierre del mes de diciembre de 2020 se concluye con la meta establecida
Este indicador se toma en cuenta en el Cuatrimestre Septiembre - Diciembre							
7-04 ESTRUCTURA EDUCATIVA	Porcentaje de estudiantes que participan en programa de tutorías	(Número de estudiantes en programa de tutorías/ Total de estudiantes)*100	011	011	100%	Al cierre del mes de diciembre de 2020 se concluye con la meta establecida	
Meta para el 2020 = 45%							
ATENCIÓN EDUCATIVA DE LAS PERSONAS CON DISCAPACIDAD	8-01 SATISFACCIÓN DEL CLIENTE	Acondicionamiento de espacios para personas con discapacidad	Acondicionar accesos y espacios dentro de la institución para personas con algún tipo de discapacidad. (Número de accesos / número de accesos acondicionados)	3	3	100%	Al cierre del mes de diciembre de 2020 se concluye con la meta establecida
		Participación de la Universidad en la Red Nacional Inuyente para atención a personas con discapacidad	Lograr para el 2020 tomar parte de la Red Nacional Inuyente para personas con discapacidad.	0	1	0%	En proceso de iniciar operaciones detenidas por cuestiones de contingencia COVID-19
Porcentaje de avance para el 2020							
FORTALECIMIENTO DE LA PRÁCTICA DE ACTIVIDADES FÍSICAS Y DEPORTIVAS	7-11 ACTIVIDADES EXTRAESCOLARES	Torneos deportivos	Número de torneos deportivos internos y externos en los que participa la institución	0	3	0%	Dicho indicador se encuentra detenido por motivo de la Contingencia COVID-19
	Meta anual para el 2020 = 3						
7-11 ACTIVIDADES EXTRAESCOLARES	Participantes en torneos deportivos	Número de alumnos que participarán en los torneos internos y externos en los que participará la institución	0	723	0%	Dicho indicador se encuentra detenido por motivo de la Contingencia COVID-19	
Meta anual al 2020 = 300							
PROMOCIÓN Y DIFUSIÓN DEL ARTE Y LA CULTURA	7-11 ACTIVIDADES EXTRAESCOLARES	Presentaciones artísticas y culturales	Número de presentaciones anuales de danza, música, teatro, festivales, entre otros	0	3	100%	Dicho indicador se encuentra detenido por motivo de la Contingencia COVID-19
	Meta anual al 2020 = 3						
7-11 ACTIVIDADES EXTRAESCOLARES	Alumnos que participan en actividades culturales y artísticas	Número de alumnos que participan en actividades culturales y artísticas/ total de alumnos	0	723	0%	Dicho indicador se encuentra detenido por motivo de la Contingencia COVID-19	
Meta para el 2020 = 150 alumnos							
7-10 VINCULACIÓN	Estudiantes en programas de intercambio o movilidad en instituciones extranjeras	Número de estudiantes inscritos en programas de intercambio o movilidad en instituciones extranjeras	0	10	0%	En proceso de iniciar operaciones detenidas por cuestiones de contingencia COVID-19	
			Meta anual para el 2020 = 10				
7-10 VINCULACIÓN	Estudiantes extranjeros inscritos en programas de intercambio en nuestras instituciones.	Número de estudiantes extranjeros inscritos en programas de intercambio en nuestras instituciones.	0	10	0%	En proceso de iniciar operaciones detenidas por cuestiones de contingencia COVID-19	
Meta anual al 2020 = 10							



UNIVERSIDAD TECNOLÓGICA DE LA REGIÓN CARBÓNIFERA
SISTEMA DE OBJETIVOS E INDICADORES INSTITUCIONALES



ALINEACIÓN CON OBJETIVOS DEL FIDE	PROCESO	INDICADOR	META	AVANCE AL MES DE DICIEMBRE DE 2020 SEMAFORO			OBSERVACIONES
NUEVOS MODELOS DE COOPERACIÓN PARA LA INTERNACIONALIZACIÓN DE LA EDUCACIÓN SUPERIOR	7-07 ACREDITACIÓN DE ASIGNATURAS	Programas de lengua extranjera que se imparten en la institución	Número de programas de lengua extranjera que se imparten en la institución	1	1	100%	Al cierre del mes de diciembre de 2020 se concluye con la meta establecida
				Meta anual para el 2020 = 1			
	8-01 SATISFACCIÓN DEL CLIENTE	Porcentaje de profesores que imparten una lengua extranjera y que están certificados	(Número de profesores que imparte una lengua extranjera y que están certificados/ número de profesores que imparte una lengua extranjera)*100	4	4	100%	Al cierre del mes de diciembre de 2020 se concluye con la meta establecida
				Meta anual para el 2020 = 4			
	8-01 SATISFACCIÓN DEL CLIENTE	Participación de la institución como U-BIS	Participación de la institución como U-BIS	0	1	0%	Al cierre del mes de diciembre de 2020 no se concluye con la meta establecida por prioridad de atención universitaria en línea por contingencia COVID 19
				Meta de participación en el 2020 = 1			

INFORMACIÓN ADICIONAL
I.- LA RELACIÓN DE BIENES MUEBLES QUE
COMPONEN SU PATRIMONIO

Universidad Tecnológica de la Región Carbonífera
Relación de Bienes Muebles que componen su patrimonio
Al 31 de marzo de 2021


Código	Descripción del Bien	Valor en libros
5110100022-1	ARCHIVERO DE METAL	2,529.81
5110100022-2	ARCHIVERO DE METAL	2,529.81
5110100105-1	PIZARRONES DE METAL	4,300.00
5110100105-2	PIZARRONES DE METAL	4,300.00
5110100105-3	PIZARRONES DE METAL	4,300.00
5150100106-3	BIENES INFORMÁTICOS	32,759.99
5150100106-1	BIENES INFORMÁTICOS	31,463.84
5150100106-2	BIENES INFORMÁTICOS	31,463.84
5150100108-1	COMPUTADORA DE ESCRITORIO	19,485.68
5150100108-2	COMPUTADORA DE ESCRITORIO	19,485.68
5150100108-3	COMPUTADORA DE ESCRITORIO	19,485.68
5150100108-4	COMPUTADORA DE ESCRITORIO	19,485.68
5150100108-5	COMPUTADORA DE ESCRITORIO	19,485.68
5150100108-6	COMPUTADORA DE ESCRITORIO	19,485.68
5150100108-7	COMPUTADORA DE ESCRITORIO	19,485.68
5150100108-8	COMPUTADORA DE ESCRITORIO	19,485.68
5150100108-9	COMPUTADORA DE ESCRITORIO	19,485.68
5150100108-10	COMPUTADORA DE ESCRITORIO	19,485.68
5150100108-11	COMPUTADORA DE ESCRITORIO	19,485.68
5150100108-12	COMPUTADORA DE ESCRITORIO	19,485.68
5150100108-13	COMPUTADORA DE ESCRITORIO	19,485.68
5150100108-14	COMPUTADORA DE ESCRITORIO	19,485.68
5150100108-15	COMPUTADORA DE ESCRITORIO	19,485.68
5150100108-16	COMPUTADORA DE ESCRITORIO	19,485.68
5150100108-17	COMPUTADORA DE ESCRITORIO	19,485.68
5150100108-18	COMPUTADORA DE ESCRITORIO	19,485.68
5150100108-19	COMPUTADORA DE ESCRITORIO	19,485.68
5150100108-20	COMPUTADORA DE ESCRITORIO	19,485.68
5150100108-21	COMPUTADORA DE ESCRITORIO	19,485.68
5150100108-22	COMPUTADORA DE ESCRITORIO	19,485.68
5150100108-23	COMPUTADORA DE ESCRITORIO	19,485.68
5150100108-24	COMPUTADORA DE ESCRITORIO	19,485.68
5150100108-25	COMPUTADORA DE ESCRITORIO	19,485.68
5150100111-1	IMPRESORA DE CREDENCIALES	53,476.00
5150100042-1	IMPRESORA DE MATRIZ DE IMPACTO	8,116.75
5150100109-1	IMPRESORA OFFICE JET PRO	9,769.52
5150100110-1	IMPRESORA TOSHIBA	44,649.56
5150100113-1	IPAD	5,399.00
5150100107-1	LECTOR MODULO CHECADOR	6,460.04
5150100078-1	SCANNER	13,765.72
5150100112-1	SERVIDOR POWER EDGE 2	77,910.24
5190100286-1	BUTACA PARA AUDITORIO	3,480.00
5190100286-2	BUTACA PARA AUDITORIO	3,480.00
5190100286-3	BUTACA PARA AUDITORIO	3,480.00
5190100286-4	BUTACA PARA AUDITORIO	3,480.00
5190100286-5	BUTACA PARA AUDITORIO	3,480.00
5190100286-6	BUTACA PARA AUDITORIO	3,480.00
5190100286-7	BUTACA PARA AUDITORIO	3,480.00
5190100286-8	BUTACA PARA AUDITORIO	3,480.00
5190100286-9	BUTACA PARA AUDITORIO	3,480.00


5190100286-10	BUTACA PARA AUDITORIO	3,480.00
5190100286-11	BUTACA PARA AUDITORIO	3,480.00
5190100286-12	BUTACA PARA AUDITORIO	3,480.00
5190100286-13	BUTACA PARA AUDITORIO	3,480.00
5190100286-14	BUTACA PARA AUDITORIO	3,480.00
5190100281-1	FRIGOBAR	3,590.00
5190100184-1	HORNO DE MICROONDAS	2,690.00
5190100184-2	HORNO DE MICROONDAS	2,150.00
5190100283-1	MAQUINA DE CONDONES 2	5,046.00
5190100284-1	MESA DE TRABAJO 2	5,994.00
5190100284-2	MESA DE TRABAJO 2	5,994.00
5190100285-1	MESA REDONDA 2	1,508.00
5190100285-2	MESA REDONDA 2	1,508.00
5190100282-1	MODULO PARA PROMOCIÓN 2	3,074.00
5190100282-2	MODULO PARA PROMOCIÓN 2	3,074.00
5190100282-3	MODULO PARA PROMOCIÓN 2	3,074.00
5190100282-4	MODULO PARA PROMOCIÓN 2	3,074.00
5190100282-5	MODULO PARA PROMOCIÓN 2	3,074.00
5190100282-6	MODULO PARA PROMOCIÓN 2	3,074.00
5190100279-2	PORTAMICROONDAS	3,140.00
5190100279-1	PORTAMICROONDAS	1,800.00
5190100098-1	REFRIGERADOR LACTEOS	6,800.00
5190100280-1	TELEVISIÓN LG LED	8,642.00
5210100028-1	EQUIPOS Y APARATOS AUDIOVISUALES	17,400.00
5210100029-1	PROYECTOR EPSON	25,000.01
5210100029-2	PROYECTOR EPSON	25,000.01
5210100029-3	PROYECTOR EPSON	25,000.01
5210100020-1	PROYECTOR MULTIPLE	12,940.00
5230100082-3	CÁMARAS FOTOGRÁFICAS Y DE VIDEO	9,770.68
5290100035-1	BUTACA INDIVIDUAL PARA ALUMNO 2	580.00
5290100035-2	BUTACA INDIVIDUAL PARA ALUMNO 2	580.00
5290100035-3	BUTACA INDIVIDUAL PARA ALUMNO 2	580.00
5290100035-4	BUTACA INDIVIDUAL PARA ALUMNO 2	580.00
5290100035-5	BUTACA INDIVIDUAL PARA ALUMNO 2	580.00
5290100035-6	BUTACA INDIVIDUAL PARA ALUMNO 2	580.00
5290100035-7	BUTACA INDIVIDUAL PARA ALUMNO 2	580.00
5290100035-8	BUTACA INDIVIDUAL PARA ALUMNO 2	580.00
5290100035-9	BUTACA INDIVIDUAL PARA ALUMNO 2	580.00
5290100035-10	BUTACA INDIVIDUAL PARA ALUMNO 2	580.00
5290100035-11	BUTACA INDIVIDUAL PARA ALUMNO 2	580.00
5290100035-12	BUTACA INDIVIDUAL PARA ALUMNO 2	580.00
5290100035-13	BUTACA INDIVIDUAL PARA ALUMNO 2	580.00
5290100035-14	BUTACA INDIVIDUAL PARA ALUMNO 2	580.00
5290100035-15	BUTACA INDIVIDUAL PARA ALUMNO 2	580.00
5290100035-16	BUTACA INDIVIDUAL PARA ALUMNO 2	580.00
5290100035-17	BUTACA INDIVIDUAL PARA ALUMNO 2	580.00
5290100035-18	BUTACA INDIVIDUAL PARA ALUMNO 2	580.00
5290100035-19	BUTACA INDIVIDUAL PARA ALUMNO 2	580.00
5290100035-20	BUTACA INDIVIDUAL PARA ALUMNO 2	580.00
5290100035-21	BUTACA INDIVIDUAL PARA ALUMNO 2	580.00
5290100035-22	BUTACA INDIVIDUAL PARA ALUMNO 2	580.00
5290100035-23	BUTACA INDIVIDUAL PARA ALUMNO 2	580.00
5290100035-24	BUTACA INDIVIDUAL PARA ALUMNO 2	580.00
5290100035-25	BUTACA INDIVIDUAL PARA ALUMNO 2	580.00

5290100035-26	BUTACA INDIVIDUAL PARA ALUMNO 2	580.00
5290100035-27	BUTACA INDIVIDUAL PARA ALUMNO 2	580.00
5290100035-28	BUTACA INDIVIDUAL PARA ALUMNO 2	580.00
5290100035-29	BUTACA INDIVIDUAL PARA ALUMNO 2	580.00
5290100029-1	CORNETA	1,044.00
5290100029-2	CORNETA	1,044.00
5290100029-3	CORNETA	1,044.00
5290100029-4	CORNETA	1,044.00
5290100029-5	CORNETA	1,044.00
5290100029-6	CORNETA	1,044.00
5290100029-7	CORNETA	1,044.00
5290100029-8	CORNETA	1,044.00
5290100029-9	CORNETA	1,044.00
5290100029-10	CORNETA	1,044.00
5290100029-11	CORNETA	1,044.00
5290100029-12	CORNETA	1,044.00
5290100036-1	EQUIPO DE LABORATORIO DE MINERIA 2	3,404,600.00
5290100037-1	EQUIPO PROBADOR DE RUGOSIDAD 2	52,478.40
5290100031-1	METALURGIA LABORATORIO	198,940.00
5290100030-1	METROLOGIA PARA PRENSA	139,107.20
5290100025-1	OTRO MOBILIARIO Y EQUIPO EDUCACIONAL Y RECREATIVO	994,120.00
5290100026-1	PODIUM	3,340.80
5290100034-1	PORTABANDERAS	3,487.04
5290100033-1	PRESIDIUM	17,111.16
5290100032-1	SIMULADOR DE PERFORACIÓN	3,224,800.00
5290100028-1	TAMBOR	997.60
5290100028-2	TAMBOR	997.60
5290100028-3	TAMBOR	997.60
5290100028-4	TAMBOR	997.60
5290100028-5	TAMBOR	997.60
5290100028-6	TAMBOR	997.60
5290100028-7	TAMBOR	997.60
5290100028-8	TAMBOR	997.60
5290100028-9	TAMBOR	997.60
5290100028-10	TAMBOR	997.60
5290100028-11	TAMBOR	997.60
5290100028-12	TAMBOR	997.60
5410100049-1	AUTOMOVIL	304,900.01
5410100050-1	CAMION TIPO COMBI	665,000.01
5410100052-1	CAMIONETA GRAN CARAVAN	561,900.00
5410400001-1	VEHICULOS Y EQUIPO TERRESTRE DESTINADOS A SERVICIOS ADMINISTRATIVOS.	960,000.00
5410400001-2	VEHICULOS Y EQUIPO TERRESTRE DESTINADOS A SERVICIOS ADMINISTRATIVOS.	60,000.00
5610100054-1	TRACTOR AGRICOLA	61,438.80
5620100469-1	MAQUINARIA Y EQUIPO INDUSTRIAL	2,528,800.00
5640100001-4	SISTEMAS DE AIRE ACONDICIONADO, CALEFACCIÓN Y DE REFRIGERACIÓN INDUSTRIAL Y COMERCIAL	10,990.00
5640100001-6	SISTEMAS DE AIRE ACONDICIONADO, CALEFACCIÓN Y DE REFRIGERACIÓN INDUSTRIAL Y COMERCIAL	6,690.00
5640100001-7	SISTEMAS DE AIRE ACONDICIONADO, CALEFACCIÓN Y DE REFRIGERACIÓN INDUSTRIAL Y COMERCIAL	6,690.00
5650100218-2	EQUIPO DE TELEFONIA	2,288.68
5650100218-3	EQUIPO DE TELEFONIA	2,288.68
5650100218-4	EQUIPO DE TELEFONIA	2,288.68

5650100218-5	EQUIPO DE TELEFONIA	2,288.68
5650100218-6	EQUIPO DE TELEFONIA	2,288.68
5650100218-7	EQUIPO DE TELEFONIA	2,288.68
5650100218-8	EQUIPO DE TELEFONIA	2,288.68
5650100218-1	EQUIPO DE TELEFONIA	129,629.19
5650100217-1	EQUIPOS Y APARATOS DE COMUNICACIONES Y TELECOMUNICACIONES	5,778.57
5650100217-2	EQUIPOS Y APARATOS DE COMUNICACIONES Y TELECOMUNICACIONES	5,076.16
5650100219-1	SISTEMA DE RED INALAMBRICA	70,502.48
5650100220-1	SISTEMA DE SEGURIDAD 2	132,404.56
5650100220-3	SISTEMA DE SEGURIDAD 2	175,824.05
5650100185-2	TELEFONO CELULAR	25,799.00
5670100164-1	HERRAMIENTAS Y MÁQUINAS-HERRAMIENTA	6,705.00
5120100001-1	JAULA METALICA CONTENEDORA DE BASURA	12,180.00
56401	EQUIPO MINISPLIT MIRAGE DE 2 TONELADAS MAGNUM 19 INVERTER 220V	14,700.00
56401	EQUIPO MINISPLIT MIRAGE DE 2 TONELADAS MAGNUM 19 INVERTER 220V	14,700.00
56401	EQUIPO MINISPLIT MIRAGE DE 2 TONELADAS MAGNUM 19 INVERTER 220V	14,700.00
56401	EQUIPO MINISPLIT MIRAGE DE 1 TONELADA MAGNUM 19 INVERTER 220V	8,080.00
5410100052-2	CAMIONETA RAM 1500	519,125.00
5640100001-12	SISTEMAS DE AIRE ACONDICIONADO, CALEFACCIÓN Y DE REFRIGERACIÓN INDUSTRIAL Y COMERCIAL	13,965.00
5640100001-13	SISTEMAS DE AIRE ACONDICIONADO, CALEFACCIÓN Y DE REFRIGERACIÓN INDUSTRIAL Y COMERCIAL	13,965.00
5640100001-14	SISTEMAS DE AIRE ACONDICIONADO, CALEFACCIÓN Y DE REFRIGERACIÓN INDUSTRIAL Y COMERCIAL	13,965.00

"Bajo protesta de decir verdad declaramos que los Estados Financieros y sus notas, son razonablemente correctos y son responsabilidad del emisor"


C.P. EDNA E. ALONSO CASTELLANOS
ADMINISTRACION Y FINANZAS


DR. SERGIO VILLARREAL CÁRDENAS
RECTOR

INFORMACIÓN ADICIONAL
II.- LA RELACIÓN DE BIENES INMUEBLES
QUE COMPONEN SU PATRIMONIO

Universidad Tecnológica de la Región Carbonífera
Relación de Bienes Inmuebles que componen su patrimonio
Al 31 de marzo de 2021

Código	Descripción del Bien	Valor en libros
581001	TERRENO (VALOR CATASTRAL)	\$263,527.21
581002	OTROS BIENES INMUEBLES (CANCHAS DEPORTIVAS)	\$3,954,420.15

"Bajo protesta de decir verdad declaramos que los Estados Financieros y sus notas, son razonablemente correctos y son responsabilidad del emisor"



C.P. EDNA ESPERANZA ALONSO CASTELLANOS
ADMINISTRACIÓN Y FINANZAS



DR. SERGIO VILLARREAL CÁRDENAS
RECTOR

INFORMACIÓN ADICIONAL
III.- EL REPORTE DE LOS ESQUEMAS
BURSÁTILES Y DE COBERTURAS
FINANCIERAS DEL ENTE PÚBLICO



Estado
de Coahuila

Secretaría de Educación



"2021, Año del reconocimiento al trabajo del personal de salud por su lucha contra el COVID-19"

Universidad Tecnológica de la Región Carbonífera

Se informa que la Universidad Tecnológica de la Región Carbonífera no tiene Reporte de Esquemas Bursátiles y de Cobertura Financiera, al 31 de marzo 2021

ATENTAMENTE

DR. SERGIO VILLARREAL CÁRDENAS
RECTOR

INFORMACIÓN ADICIONAL
IV.- LA INFORMACIÓN RESPECTO AL
EJERCICIO Y DESTINO DEL GASTO
FEDERALIZADO, ASÍ COMO RESPECTO AL
REINTEGRO DE LOS RECURSOS
FEDERALES NO DEVENGADOS

Universidad Tecnológica de la Región Carbonífera
 Formato del ejercicio y destino del gasto federalizado y reintegros
 Correspondiente al primer trimestre de 2021

Programa o Fondo	Destino de los Recursos	Ejercicio		Reintegro
		DEVENGADO	PAGADO	
Programa operativo anual	11301 - Sueldos Base	935,859.09	935,859.09	0
Programa operativo anual	13206 - Aguinaldo	29,848.14	29,848.14	0
Programa operativo anual	14103 - Aportaciones Al Imss	183,672.00	183,672.00	0
Programa operativo anual	15901 - Otras Prestaciones	56,921.52	56,921.52	0
Programa operativo anual	39203 - Otros Impuestos Y Derecho	1,351.86	1,351.86	0

“Bajo protesta de decir verdad declaramos que los Estados Financieros y sus notas, son razonablemente correctos y son responsabilidad del emisor”



C.P. EDNA ESPERANZA ALONSO CASTELLANOS
 ADMINISTRACIÓN Y FINANZAS



DR. SERGIO VILLARREAL CÁRDENAS
 RECTOR

**INFORMACIÓN ADICIONAL
V.- INFORME DE PROYECTOS DE
ASOCIACIONES PÚBLICO-PRIVADAS (APP)**



Estado
de Coahuila

Secretaría de Educación



SEP
SECRETARÍA DE
EDUCACIÓN PÚBLICA



UTP
UNIVERSIDAD TECNOLÓGICA Y POLITÉCNICA

"2021, Año del reconocimiento al trabajo del personal de salud por su lucha contra el COVID-19"

Universidad Tecnológica de la Región Carbonífera

Se informa que a La Universidad Tecnológica de la Región Carbonífera no le aplica la presentación del Informe de proyectos de Asociaciones Público Privadas (APP).

ATENTAMENTE

DR. SERGIO VILLARREAL CÁRDENAS
RECTOR

INFORMACIÓN ADICIONAL
VI.- EL ARCHIVO ELECTRÓNICO DE DATOS
QUE PERMITA SU USO INFORMÁTICO Y
FACILITE SU PROCESAMIENTO

INFORMACIÓN ADICIONAL
VII.- EL INFORME DE AVANCE DE GESTIÓN
FINANCIERA, EN ARCHIVO DIGITAL EN
FORMATO PDF

**INFORMACIÓN ADICIONAL
VIII.- LAS CARÁTULAS DE LAS
CONCILIACIONES BANCARIAS**



UNIVERSIDAD TECNOLÓGICA DE LA REGIÓN CARBONIFERA

CONCILIACION BANCARIA MARZO-2021


PROYECTO PETROLERO
CUENTA - BANCOMER 0108937001

Saldo según bancos \$28,262.24
(+) Cargos no correspondidos por el Banco \$0.00

CHEQUES EN TRÁNSITO

FECHA	CHEQUE	BENEFICIARIO	IMPORTE
TOTAL CHEQUES EN TRÁNSITO			\$0.00

Saldo según Libros \$28,262.24

ELABORÓ 
C.P. EDNA ESPERANZA ALONSO CASTELLANOS

REVISÓ 
DR. SERGIO VILLARREAL CÁRDENAS



UNIVERSIDAD TECNOLÓGICA DE LA REGIÓN CARBONÍFERA

CONCILIACION BANCARIA MARZO 2021

ESTATAL
CUENTA - BANCOMER 0116245692

Saldo según bancos \$22,952.86
(+) Cargos no correspondidos por el Banco \$0.00

CHEQUES EN TRÁNSITO

FECHA	CHEQUE	BENEFICIARIO	IMPORTE
TOTAL CHEQUES EN TRÁNSITO			\$0.00

Saldo según Libros \$22,952.86

ELABORÓ *[Signature]*
C.P. EDNA ESPERANZA ALONSO CASTELLANOS

REVISÓ *[Signature]*
DR. SERGIO VILLARREAL CÁRDENAS



UNIVERSIDAD TECNOLÓGICA DE LA REGIÓN CARBONÍFERA

CONCILIACION BANCARIA MARZO 2021

ESTATAL
CUENTA - BANCOMER 0114612108

\$0.00
\$0.00

Saldo según bancos
(+) Cargos no correspondidos por el Banco


CHEQUES EN TRÁNSITO

FECHA	CHEQUE	BENEFICIARIO	IMPORTE
TOTAL CHEQUES EN TRÁNSITO			\$0.00

\$0.00

Saldo según Libros

ELABORÓ 
C.P. EDNA ESPERANZA ALONSO CASTELLANOS

REVISÓ 
DR. SERGIO VILLARREAL CÁRDENAS



UNIVERSIDAD TECNOLÓGICA DE LA REGIÓN CARBONÍFERA

CONCILIACION BANCARIA MARZO-2021

INVERSION
CUENTA - BANCOMER 2047744145


Saldo según bancos \$38,015.97
(+) Cargos no correspondidos por el Banco \$0.00

CHEQUES EN TRÁNSITO

FECHA	CHEQUE	BENEFICIARIO	IMPORTE
TOTAL CHEQUES EN TRÁNSITO			\$0.00

Saldo según Libros \$38,015.97

ELABORÓ 
C.P. EDNA ESPERANZA ALONSO CASTELLANOS

REVISÓ 
DR. SERGIO VILLARREAL CÁRDENAS



UNIVERSIDAD TECNOLÓGICA DE LA REGIÓN CARBONÍFERA

CONCILIACION BANCARIA

MARZO 2021

FEDERAL

CUENTA - BANCOMER 0116245625

\$723.53
\$0.00

Saldo según bancos
(+) Cargos no correspondidos por el Banco

CHEQUES EN TRÁNSITO

FECHA	CHEQUE	BENEFICIARIO	IMPORTE
TOTAL CHEQUES EN TRÁNSITO			\$0.00

\$723.53

Saldo según Libros

ELABORÓ 
C.P. EDNA ESPERANZA ALONSO CASTELLANOS

REVISÓ 
DR. SERGIO VILLARREAL CÁRDENAS



UNIVERSIDAD TECNOLÓGICA DE LA REGIÓN CARBONÍFERA

CONCILIACION BANCARIA

MARZO-2021

PROYECTO U080
CUENTA - BANCOMER 0111934538

\$0.00
\$0.00

Saldo según bancos
(+) Cargos no correspondidos por el Banco

CHEQUES EN TRÁNSITO

FECHA	CHEQUE	BENEFICIARIO	IMPORTE
TOTAL CHEQUES EN TRÁNSITO			\$0.00

\$0.00

Saldo según Libros

ELABORÓ 
C.P. EDNA ESPERANZA ALONSO CASTELLANOS

REVISÓ 
DR. SERGIO VILLARREAL CÁRDENAS

**INFORMACIÓN ADICIONAL
IX.- EL ACUSE DE RECEPCIÓN
CORRESPONDIENTE A LA CARGA DEL
INFORME DE AVANCE DE GESTIÓN
FINANCIERA DEL PRIMER TRIMESTRE DEL
AÑO 2021**

Ente Público: Universidad Tecnologica de la Region Carbonifera

Periodo: 1er Trimestre 2021

Tipo de Acuse: Normal

Fecha de recepción: 2021/04/28

Hora de recepción: 12:10:13

La Auditoría Superior del Estado de Coahuila, se da por enterada de la recepción de la información digital presentada por el ente público, por tal motivo no se le exime la responsabilidad de presentarla de forma impresa.

Informacion Requerida	Cumple/Incumple
1.1 Estado de Situación Financiera	✓
1.2 Estado de Actividades	✓
1.3 Estado de Variación en la Hacienda Pública	✓
1.4 Estado de Cambios en la Situación Financiera	✓
1.5 Estado de Flujos de Efectivo	✓
1.6 Estado Analítico del Activo	✓
1.7 Estado Analítico de la Deuda y Otros Pasivos	✓
1.8 Informe sobre Pasivos Contingentes	✓
1.9 Notas de Desglose a los Estados Financieros	✓
1.10 Notas de Memoria	✓
1.11 Notas de Gestión Administrativa a los Estados Financieros	✓
1.12 Balanza de Comprobación	✓
1.13 Dictamen de Auditoría Independiente	✓
2.1 Estado Analítico de Ingresos - CE	✓
2.2 Estado Analítico de Ingresos - CFF	✓
2.3 Estado Analítico de Ingresos - CRI	✓
2.4 Estado Analítico del Ejercicio del Presupuesto de Egresos - CA	✓
2.5 Estado Analítico del Ejercicio del Presupuesto de Egresos - CE	✓
2.6 Estado Analítico del Ejercicio del Presupuesto de Egresos - COG	✓
2.7 Estado Analítico del Ejercicio del Presupuesto de Egresos - CFG	✓
2.8 Endeudamiento Neto	✓

Informacion Requerida	Cumple/Incumple
2.9 Intereses de la Deuda	✓
2.10 Indicadores de Postura Fiscal (Flujo de Fondos)	✓
3.1 Gasto por Categoría Programática	✓
3.2 Programas y Proyectos de Inversión	✓
3.3 Indicadores de Resultados	✓
3.4 El cumplimiento de los objetivos proyectados en los programas	✓
3.5 Los Resultados de la Evaluación del Desempeño	✓
3.7 El Programa Anual de Evaluaciones	✓
4.1 Relación de Bienes Muebles que componen su patrimonio	✓
4.2 Relación de Bienes Inmuebles que componen su patrimonio	✓
4.3 Reporte de Esquemas Bursátiles y Coberturas Financieras	✓
4.4 Formato del Ejercicio y Destino del Gasto Federalizado y Reintegros	✓
4.5 Informe de Proyectos de Asociaciones Público - Privadas (APP)	✓
4.6 El IAGF en archivo digital en formato PDF	✓
4.7 Carátulas de Conciliaciones Bancarias	✓
5.1 Estado de Situación Financiera Detallado - LDF	✓
5.2 Informe Analítico de la Deuda Pública y Otros Pasivos - LDF	✓
5.3 Informe Analítico de Obligaciones Diferentes de Financiamientos - LDF	✓
5.4 Balance Presupuestario - LDF	✓
5.5 Estado Analítico de Ingresos Detallado - LDF	✓
5.6 Estado Analítico del Ejercicio del Presupuesto de Egresos Detallado - LDF COG	✓
5.7 Estado Analítico del Ejercicio del Presupuesto de Egresos Detallado - LDF CA	✓
5.8 Estado Analítico del Ejercicio del Presupuesto de Egresos Detallado - LDF CF	✓
5.9 Estado Analítico del Ejercicio del Presupuesto de Egresos Detallado - LDF CSPC	✓
5.10 Reporte de las acciones	✓



Informacion Requerida	Cumple/Incumple
5.11 Informar la fuente de los ingresos con la que se haya pagado el nuevo gasto	✓
5.12 La información relativa al cumplimiento de los convenios celebrados	✓



Cadena Original:

ID::4739;;;Entidad::Universidad_Tecnologica_de_la_Region_Carbonifera;;;Estado::Envio_al_congreso;;;Tipo_de_Acuse::Normal;;;Fecha_de_Generacion::2021-04-28_18:10:13.523801;;;Fecha_Inicial::False;;;Fecha_Final::False;;;Notas::Envio_al_Congreso;;;Reportes::191546---repcion_congreso***191550---repcion_congreso***191553---repcion_congreso***191555---repcion_congreso***191557---repcion_congreso***191562---repcion_congreso***191566---repcion_congreso***191568---repcion_congreso***191569---repcion_congreso***191570---repcion_congreso***191574---repcion_congreso***191575---repcion_congreso***191595---repcion_congreso***191596---repcion_congreso***191597---repcion_congreso***191598---repcion_congreso***191599---repcion_congreso***191600---repcion_congreso***191601---repcion_congreso***191604---repcion_congreso***191605---repcion_congreso***191606---repcion_congreso***191607---repcion_congreso***191609---repcion_congreso***191614---repcion_congreso***191615---repcion_congreso***191616---repcion_congreso***191618---repcion_congreso***191619---repcion_congreso***191620---repcion_congreso***191621---repcion_congreso***191622---repcion_congreso***191624---repcion_congreso***191625---repcion_congreso***191626---repcion_congreso***191628---repcion_congreso***191629---repcion_congreso***191632---repcion_congreso***191634---repcion_congreso***191635---repcion_congreso***191638---repcion_congreso***191643---repcion_congreso***191659---repcion_congreso***191661---repcion_congreso***191668---repcion_congreso***191673---repcion_congreso***191674---repcion_congreso***191675---repcion_congreso***



Sello Digital:


5f7faac6a1dbe7e53e38a6873a47b8c5be588ee445d5cc9a13d409b5a00e82ecb9d6e5f63fde77544f7714183c52e078a204b258b40049b3da19ca9fe93c07aa

**I.- ESTADO DE SITUACIÓN FINANCIERA
DETALLADO - LDF**

Universidad Tecnológica de la Región Carbonífera
Estado de Situación Financiera Detallado - LDF
Al 31 de diciembre de 2020 y al 31 de marzo de 2021 (b)
(PESOS)

Concepto (c)	31 de marzo de 2021 (d)	31 de diciembre de 2020 (e)	Concepto (c)	31 de marzo de 2021 (d)	31 de diciembre de 2020 (e)
ACTIVO			PASIVO		
Activo Circulante			Pasivo Circulante		
a. Efectivo y Equivalentes (a=a1+a2+a3+a4+a5+a6+a7)	228,122.18	417,725.97	a. Cuentas por Pagar a Corto Plazo (a=a1+a2+a3+a4+a5+a6+a7+a8+a9)	79,817.43	544,621.77
a1) Efectivo	0.00	0.00	a1) Servicios Personales por Pagar a Corto Plazo	0.00	0.00
a2) Bancos/Tesorería	108,516.21	148,587.01	a2) Proveedores por Pagar a Corto Plazo	0.00	0.00
a3) Bancos/Dependencias y Otros	0.00	0.00	a3) Contratistas por Obras Públicas por Pagar a Corto Plazo	0.00	0.00
a4) Inversiones Temporales (Hasta 3 meses)	38,015.97	187,548.96	a4) Participaciones y Aportaciones por Pagar a Corto Plazo	0.00	0.00
a5) Fondos con Afectación Específica	0.00	0.00	a5) Transferencias Otorgadas por Pagar a Corto Plazo	0.00	0.00
a6) Depósitos de Fondos de Terceros en Garantía y/o Administración	81,590.00	81,590.00	a6) Intereses, Comisiones y Otros Gastos de la Deuda Pública por Pagar a Corto Plazo	0.00	0.00
a7) Otros Efectivos y Equivalentes	0.00	0.00	a7) Retenciones y Contribuciones por Pagar a Corto Plazo	79,817.43	544,621.77
b. Derechos a Recibir Efectivo o Equivalentes (b=b1+b2+b3+b4+b5+b6+b7)	2,624.85	4,999.85	a8) Devoluciones de la Ley de Ingresos por Pagar a Corto Plazo	0.00	0.00
b1) Inversiones Financieras de Corto Plazo	0.00	0.00	a9) Otras Cuentas por Pagar a Corto Plazo	0.00	0.00
b2) Cuentas por Cobrar a Corto Plazo	0.00	0.00	b. Documentos por Pagar a Corto Plazo (b=b1+b2+b3)	0.00	0.00
b3) Deudores Diversos por Cobrar a Corto Plazo	-0.66	-0.66	b1) Documentos Comerciales por Pagar a Corto Plazo	0.00	0.00
b4) Ingresos por Recuperar a Corto Plazo	0.00	0.00	b2) Documentos con Contratistas por Obras Públicas por Pagar a Corto Plazo	0.00	0.00
b5) Deudores por Anticipos de la Tesorería a Corto Plazo	0.00	0.00	b3) Otros Documentos por Pagar a Corto Plazo	0.00	0.00
b6) Préstamos Otorgados a Corto Plazo	2,625.05	5,000.05	c. Porción a Corto Plazo de la Deuda Pública a Largo Plazo (c=c1+c2)	0.00	0.00
b7) Otros Derechos a Recibir Efectivo o Equivalentes a Corto Plazo	0.46	0.46	c1) Porción a Corto Plazo de la Deuda Pública	0.00	0.00
c. Derechos a Recibir Bienes o Servicios (c=c1+c2+c3+c4+c5)	0.00	0.00	c2) Porción a Corto Plazo de Arrendamiento Financiero	0.00	0.00
c1) Anticipo a Proveedores por Adquisición de Bienes y Prestación de Servicios a Corto Plazo	0.00	0.00	d. Títulos y Valores a Corto Plazo	0.00	0.00
c2) Anticipo a Proveedores por Adquisición de Bienes Inmuebles y Muebles a Corto Plazo	0.00	0.00	e. Pasivos Diferidos a Corto Plazo (e=e1+e2+e3)	0.00	0.00
c3) Anticipo a Proveedores por Adquisición de Bienes Intangibles a Corto Plazo	0.00	0.00	e1) Ingresos Cobrados por Adelantado a Corto Plazo	0.00	0.00
c4) Anticipo a Contratistas por Obras Públicas a Corto Plazo	0.00	0.00	e2) Intereses Cobrados por Adelantado a Corto Plazo	0.00	0.00
c5) Otros Derechos a Recibir Bienes o Servicios a Corto Plazo	0.00	0.00	e3) Otros Pasivos Diferidos a Corto Plazo	0.00	0.00
d. Inventarios (d=d1+d2+d3+d4+d5)	0.00	0.00	f. Fondos y Bienes de Terceros en Garantía y/o Administración a Corto Plazo (f=f1+f2+f3+f4+f5+f6)	0.00	0.00
d1) Inventario de Mercancías para Venta	0.00	0.00	f1) Fondos en Garantía a Corto Plazo	0.00	0.00
d2) Inventario de Mercancías Terminadas	0.00	0.00	f2) Fondos en Administración a Corto Plazo	0.00	0.00
d3) Inventario de Mercancías en Proceso de Elaboración	0.00	0.00	f3) Fondos Contingentes a Corto Plazo	0.00	0.00
d4) Inventario de Materias Primas, Materiales y Suministros para Producción	0.00	0.00	f4) Fondos de Fideicomisos, Mandatos y Contratos Análogos a Corto Plazo	0.00	0.00
d5) Bienes en Tránsito	0.00	0.00	f5) Otros Fondos de Terceros en Garantía y/o Administración a Corto Plazo	0.00	0.00
e. Almacenes	0.00	0.00	f6) Valores y Bienes en Garantía a Corto Plazo	0.00	0.00
f. Estimación por Pérdida o Deterioro de Activos Circulantes (f=f1+f2)	0.00	0.00	g. Provisiones a Corto Plazo (g=g1+g2+g3)	61,463.50	83,586.50
f1) Estimaciones para Cuentas Incobrables por Derechos a Recibir Efectivo o Equivalentes	0.00	0.00	g1) Provisión para Demandas y Juicios a Corto Plazo	0.00	0.00
f2) Estimación por Deterioro de Inventarios	0.00	0.00	g2) Provisión para Contingencias a Corto Plazo	0.00	0.00
g. Otros Activos Circulantes (g=g1+g2+g3+g4)	0.00	0.00	g3) Otras Provisiones a Corto Plazo	61,463.50	83,586.50
g1) Valores en Garantía	0.00	0.00	h. Otros Pasivos a Corto Plazo (h=h1+h2+h3)	0.00	0.00
g2) Bienes en Garantía (excluye depósitos de fondos)	0.00	0.00	h1) Ingresos por Clasificar	0.00	0.00
g3) Bienes Derivados de Embargos, Decomisos, Aseguramientos y Dación en Pago	0.00	0.00	h2) Recaudación por Participar	0.00	0.00
g4) Adquisición con Fondos de Terceros	0.00	0.00	h3) Otros Pasivos Circulantes	0.00	0.00
IA. Total de Activos Circulantes (IA = a + b + c + d + e + f + g)	230,747.03	422,725.82	IIA. Total de Pasivos Circulantes (IIA = a + b + c + d + e + f + g + h)	141,280.93	628,208.27
Activo No Circulante			Pasivo No Circulante		
a. Inversiones Financieras a Largo Plazo	0.00	0.00	a. Cuentas por Pagar a Largo Plazo	0.00	0.00
b. Derechos a Recibir Efectivo o Equivalentes a Largo Plazo	0.00	0.00	b. Documentos por Pagar a Largo Plazo	0.00	0.00
c. Bienes Inmuebles, Infraestructura y Construcciones en Proceso	5,764,078.54	5,764,078.54	c. Deuda Pública a Largo Plazo	0.00	0.00
d. Bienes Muebles	15,490,305.22	15,490,305.22	d. Pasivos Diferidos a Largo Plazo	0.00	0.00
e. Activos Intangibles	490,599.82	490,599.82	e. Fondos y Bienes de Terceros en Garantía y/o en Administración a Largo Plazo	0.00	0.00
f. Depreciación, Deterioro y Amortización Acumulada de Bienes	-7,243,870.77	-5,374,643.33	f. Provisiones a Largo Plazo	806,783.60	806,783.60
g. Activos Diferidos	0.00	0.00			
h. Estimación por Pérdida o Deterioro de Activos no Circulantes	0.00	0.00	IIIB. Total de Pasivos No Circulantes (IIIB = a + b + c + d + e + f)	806,783.60	806,783.60

Concepto (c)	31 de marzo de 2021 (d)	31 de diciembre de 2020 (e)	Concepto (c)	31 de marzo de 2021 (d)	31 de diciembre de 2020 (e)
I. Otros Activos no Circulantes	0.00	0.00	II. Total del Pasivo (II = IIA + IIB)	948,064.53	1,434,991.87
IB. Total de Activos No Circulantes (IB = a + b + c + d + e + f + g + h + i)	14,501,112.81	16,370,340.25	HACIENDA PÚBLICA/PATRIMONIO		
I. Total del Activo (I = IA + IB)	14,731,859.84	16,793,066.07	IIIA. Hacienda Pública/Patrimonio Contribuido (IIIA = a + b + c)	1,218,684.44	1,218,684.44
			a. Aportaciones	955,157.23	955,157.23
			b. Donaciones de Capital	263,527.21	263,527.21
			c. Actualización de la Hacienda Pública/Patrimonio	0.00	0.00
			IIIB. Hacienda Pública/Patrimonio Generado (IIIB = a + b + c + d + e)	12,565,110.87	14,139,389.76
			a. Resultados del Ejercicio (Ahorro/ Desahorro)	-1,589,650.89	-1,843,424.28
			b. Resultados de Ejercicios Anteriores	14,693,674.71	16,521,726.99
			c. Revalúos	0.00	0.00
			d. Reservas	0.00	0.00
			e. Rectificaciones de Resultados de Ejercicios Anteriores	-538,912.95	-538,912.95
			IIIC. Exceso o Insuficiencia en la Actualización de la Hacienda Pública/Patrimonio (IIIC=a+b)	0.00	0.00
			a. Resultado por Posición Monetaria	0.00	0.00
			b. Resultado por Tenencia de Activos no Monetarios	0.00	0.00
			III. Total Hacienda Pública/Patrimonio (III = IIIA + IIIB + IIIC)	13,783,795.31	15,358,074.20
			IV. Total del Pasivo y Hacienda Pública/Patrimonio (IV = II + III)	14,731,859.84	16,793,066.07


 C.P. EDNA ESPERANZA ALONSO CASTELLANOS
 ADMINISTRACIÓN Y FINANZAS



 DR. SERGIO VILLARREAL CÁRDENAS
 RECTOR

II.- INFORME ANALÍTICO DE LA DEUDA PÚBLICA Y OTROS PASIVOS - LDF

Universidad Tecnológica De La Región Carbonífera
Informe Analítico de la Deuda Pública y Otros Pasivos - LDF
Del 01 de enero al 31 de marzo de 2021 (b)
(PESOS)

Denominación de la Deuda Pública y Otros Pasivos (c)	Saldo al 31 de diciembre de 2020 (d)	Disposiciones del Periodo (e)	Amortizaciones del Periodo (f)	Revaluaciones, Reclasificaciones y Otros Ajustes (g)	Saldo Final del Periodo (h) h=d+e+f+g	Pago de Intereses del Periodo (i)	Pago de Comisiones y demás costos asociados durante el Periodo (j)
1. Deuda Pública (1=A+B)	0.00	0.00	0.00	0.00	0.00	0.00	0.00
A. Corto Plazo (A=a1+a2+a3)	0.00	0.00	0.00	0.00	0.00	0.00	0.00
a1) Instituciones de Crédito	0.00	0.00	0.00	0.00	0.00	0.00	0.00
a2) Títulos y Valores	0.00	0.00	0.00	0.00	0.00	0.00	0.00
a3) Arrendamientos Financieros	0.00	0.00	0.00	0.00	0.00	0.00	0.00
B. Largo Plazo (B=b1+b2+b3)	0.00	0.00	0.00	0.00	0.00	0.00	0.00
b1) Instituciones de Crédito	0.00	0.00	0.00	0.00	0.00	0.00	0.00
b2) Títulos y Valores	0.00	0.00	0.00	0.00	0.00	0.00	0.00
b3) Arrendamientos Financieros	0.00	0.00	0.00	0.00	0.00	0.00	0.00
2. Otros Pasivos	1,434,991.87	0.00	0.00	0.00	948,064.53	0.00	0.00
3. Total de la Deuda Pública y Otros Pasivos (3=1+2)	1,434,991.87	0.00	0.00	0.00	948,064.53	0.00	0.00
4. Deuda Contingente 1 (informativo)	83,586.50	0.00	0.00	0.00	61,463.50	0.00	0.00
Provision Impuesto 2% Sobre Nomina	83,586.50				61,463.50		
B. Deuda Contingente 2	0.00	0.00	0.00	0.00	0.00	0.00	0.00
C. Deuda Contingente XX	0.00	0.00	0.00	0.00	0.00	0.00	0.00
5. Valor de Instrumentos Bono Cupón Cero 2 (Informativo)	0.00	0.00	0.00	0.00	0.00	0.00	0.00
A. Instrumento Bono Cupón Cero 1	0.00	0.00	0.00	0.00	0.00	0.00	0.00
B. Instrumento Bono Cupón Cero 2	0.00	0.00	0.00	0.00	0.00	0.00	0.00
C. Instrumento Bono Cupón Cero XX	0.00	0.00	0.00	0.00	0.00	0.00	0.00

Obligaciones a Corto Plazo (k)	Monto Contratado (l)	Plazo Pactado (m)	Tasa de Interés (n)	Comisiones y Costos Relacionados (o)	Tasa Efectiva (p)
6. Obligaciones a Corto Plazo (Informativo)	0.00		0.00%	0.00	0.00%
A. Crédito 1	0.00		0.00%	0.00	0.00%
B. Crédito 2	0.00		0.00%	0.00	0.00%
C. Crédito XX	0.00		0.00%	0.00	0.00%


C.P. EDNA ESPERANZA ALONSO CASTELLANOS
ADMINISTRACIÓN Y FINANZAS


DR. SERGIO VILLARREAL CÁRDENAS
RECTOR

III.- INFORME ANALÍTICO DE OBLIGACIONES DIFERENTES DE FINANCIAMIENTOS – LDF

Universidad Tecnológica De La Región Carbonífera
 Informe Analítico de Obligaciones Diferentes de Financiamientos – LDF
 Del 01 de enero al 31 de marzo de 2021 (b)
 (PESOS)

Denominación de las Obligaciones Diferentes de Financiamiento (c)	Fecha del Contrato (d)	Fecha de inicio de operación del proyecto (e)	Fecha de vencimiento (f)	Monto de la inversión pactado (g)	Plazo pactado (h)	Monto promedio mensual del pago de la contraprestación (i)	Monto promedio mensual del pago de la contraprestación correspondiente al pago de inversión (j)	Monto pagado de la inversión al 31 de marzo de 2021 (k)	Monto pagado de la inversión actualizado al 31 de marzo de 2021 (l)	Saldo pendiente por pagar de la inversión al 31 de marzo de 2021 (m) = g – l
NO LE APLICA A LA ENTIDAD										
A. Asociaciones Público Privadas (APP's) (A=a+b+c+d)										
a) APP 1										0.00
b) APP 2										0.00
c) APP 3										0.00
d) APP XX										0.00
B. Otros Instrumentos (B=a+b+c+d)										
a) Otro Instrumento 1										0.00
b) Otro Instrumento 2										0.00
c) Otro Instrumento 3										0.00
d) Otro Instrumento XX										0.00
C. Total de Obligaciones Diferentes de Financiamiento (C=A+B)										0.00


 C.P. EDNA ESPERANZA ALONSO CASTELLANOS
 ADMINISTRACIÓN Y FINANZAS


 DR. SERGIO VILLARREAL CÁRDENAS
 RECTOR

IV.- BALANCE PRESUPUESTARIO - LDF

Universidad Tecnológica de la Región Carbonífera

Balance Presupuestario - LDF

Del 01 de enero al 31 de marzo de 2021 (b)

(PESOS)


Concepto (c)	Estimado/ Aprobado (d)	Devengado	Recaudado/ Pagado
A. Ingresos Totales (A = A1+A2+A3)	23,246,198.84	4,464,679.40	4,464,679.40
A1. Ingresos de Libre Disposición	6,498,543.97	711,557.18	711,557.18
A2. Transferencias Federales Etiquetadas	16,747,654.87	3,753,122.22	3,753,122.22
A3. Financiamiento Neto	0.00	0.00	0.00
B. Egresos Presupuestarios¹ (B = B1+B2)	23,246,198.95	4,185,102.85	4,108,455.20
B1. Gasto No Etiquetado (sin incluir Amortización de la Deuda Pública)	2,399,354.07	273,565.70	273,565.70
B2. Gasto Etiquetado (sin incluir Amortización de la Deuda Pública)	20,846,844.88	3,911,537.15	3,834,889.50
C. Remanentes del Ejercicio Anterior (C = C1 + C2)	0.00	0.00	0.00
C1. Remanentes de Ingresos de Libre Disposición aplicados en el periodo	0.00	0.00	0.00
C2. Remanentes de Transferencias Federales Etiquetadas aplicados en el periodo	0.00	0.00	0.00
I. Balance Presupuestario (I = A - B + C)	-0.11	279,576.55	356,224.20
II. Balance Presupuestario sin Financiamiento Neto (II = I - A3)	-0.11	279,576.55	356,224.20
III. Balance Presupuestario sin Financiamiento Neto y sin Remanentes del Ejercicio Anterior (III= II - C)	-0.11	279,576.55	356,224.20

Concepto	Aprobado	Devengado	Pagado
E. Intereses, Comisiones y Gastos de la Deuda (E = E1+E2)	0.00	0.00	0.00
E1. Intereses, Comisiones y Gastos de la Deuda con Gasto No Etiquetado	0.00	0.00	0.00
E2. Intereses, Comisiones y Gastos de la Deuda con Gasto Etiquetado	0.00	0.00	0.00
IV. Balance Primario (IV = III + E)	-0.11	279,576.55	356,224.20

Concepto	Estimado/ Aprobado	Devengado	Recaudado/ Pagado
F. Financiamiento (F = F1 + F2)	0.00	0.00	0.00
F1. Financiamiento con Fuente de Pago de Ingresos de Libre Disposición	0.00	0.00	0.00
F2. Financiamiento con Fuente de Pago de Transferencias Federales Etiquetadas	0.00	0.00	0.00
G. Amortización de la Deuda (G = G1 + G2)	0.00	0.00	0.00
G1. Amortización de la Deuda Pública con Gasto No Etiquetado	0.00	0.00	0.00
G2. Amortización de la Deuda Pública con Gasto Etiquetado	0.00	0.00	0.00
A3. Financiamiento Neto (A3 = F - G)	0.00	0.00	0.00

Concepto	Estimado/ Aprobado	Devengado	Recaudado/ Pagado
A1. Ingresos de Libre Disposición	6,498,543.97	711,557.18	711,557.18
A3.1 Financiamiento Neto con Fuente de Pago de Ingresos de Libre Disposición (A3.1 = F1 – G1)	0.00	0.00	0.00
F1. Financiamiento con Fuente de Pago de Ingresos de Libre Disposición	0.00	0.00	0.00
G1. Amortización de la Deuda Pública con Gasto No Etiquetado	0.00	0.00	0.00
B1. Gasto No Etiquetado (sin incluir Amortización de la Deuda Pública)	2,399,354.07	273,565.70	273,565.70
C1. Remanentes de Ingresos de Libre Disposición aplicados en el periodo	0.00	0.00	0.00
V. Balance Presupuestario de Recursos Disponibles (V = A1 + A3.1 – B 1 + C1)	4,099,189.90	437,991.48	437,991.48
VI. Balance Presupuestario de Recursos Disponibles sin Financiamiento Neto (VI = V – A3.1)	4,099,189.90	437,991.48	437,991.48

Concepto	Estimado/ Aprobado	Devengado	Recaudado/ Pagado
A2. Transferencias Federales Etiquetadas	16,747,654.87	3,753,122.22	3,753,122.22
A3.2 Financiamiento Neto con Fuente de Pago de Transferencias Federales Etiquetadas (A3.2 = F2 – G2)	0.00	0.00	0.00
F2. Financiamiento con Fuente de Pago de Transferencias Federales Etiquetadas	0.00	0.00	0.00
G2. Amortización de la Deuda Pública con Gasto Etiquetado	0.00	0.00	0.00
B2. Gasto Etiquetado (sin incluir Amortización de la Deuda Pública)	20,846,844.88	3,911,537.15	3,834,889.50
C2. Remanentes de Transferencias Federales Etiquetadas aplicados en el periodo	0.00	0.00	0.00
VII. Balance Presupuestario de Recursos Etiquetados (VII = A2 + A3.2 – B2 + C2)	-4,099,190.01	-158,414.93	-81,767.28
VIII. Balance Presupuestario de Recursos Etiquetados sin Financiamiento Neto (VIII = VII – A3.2)	-4,099,190.01	-158,414.93	-81,767.28



 C.P. EDNA ESPERANZA ALONSO CASTELLANOS
 ADMINISTRACIÓN Y FINANZAS


 DR. SERGIO VILLARREAL CÁRDENAS
 RECTOR

**V.- ESTADO ANALÍTICO DE INGRESOS
DETALLADO - LDF**

Concepto (c)	Ingreso				Diferencia (e)	
	Estimado (d)	Ampliaciones/ (Reducciones)	Modificado	Devengado		Recaudado
c1) Fondo para Entidades Federativas y Municipios Productores de Hidrocarburos	0.00	0.00	0.00	0.00	0.00	0.00
c2) Fondo Minero	0.00	0.00	0.00	0.00	0.00	0.00
D. Transferencias, Asignaciones, Subsidios y Subvenciones, y Pensiones y Jubilaciones	0.00	0.00	0.00	0.00	0.00	0.00
E. Otras Transferencias Federales Etiquetadas	0.00	0.00	0.00	0.00	0.00	0.00
II. Total de Transferencias Federales Etiquetadas (II = A + B + C + D + E)	16,747,654.87	0.00	16,747,654.87	3,753,122.22	3,753,122.22	-12,994,532.65
III. Ingresos Derivados de Financiamientos (III = A)	0.00	0.00	0.00	0.00	0.00	0.00
A. Ingresos Derivados de Financiamientos	0.00	0.00	0.00	0.00	0.00	0.00
IV. Total de Ingresos (IV = I + II + III)	23,246,198.84	0.00	23,246,198.84	4,464,679.40	4,464,679.40	-18,781,519.44
Datos Informativos						
1. Ingresos Derivados de Financiamientos con Fuente de Pago de Ingresos de Libre Disposición	0.00	0.00	0.00	0.00	0.00	0.00
2. Ingresos Derivados de Financiamientos con Fuente de Pago de Transferencias Federales Etiquetadas	0.00	0.00	0.00	0.00	0.00	0.00
3. Ingresos Derivados de Financiamientos (3 = 1 + 2)	0.00	0.00	0.00	0.00	0.00	0.00


 C.P. EDNA ESPERANZA ALONSO CASTELLANOS
 ADMINISTRACIÓN Y FINANZAS


 DR. SERGIO VILLARREAL CÁRDENAS
 RECTOR

**VI.- ESTADO ANALÍTICO DEL EJERCICIO DEL
PRESUPUESTO DE EGRESOS DETALLADO
POR CLASIFICACIÓN POR OBJETO DEL
GASTO - LDF**

Concepto (c)	Egresos					Subejercicio (e)
	Aprobado (d)	Ampliaciones/ (Reducciones)	Modificado	Devengado	Pagado	
e6) Maquinaria, Otros Equipos y Herramientas	0.00	0.00	0.00	0.00	0.00	0.00
e7) Activos Biológicos	0.00	0.00	0.00	0.00	0.00	0.00
e8) Bienes Inmuebles	0.00	0.00	0.00	0.00	0.00	0.00
e9) Activos Intangibles	0.00	0.00	0.00	0.00	0.00	0.00
F. Inversión Pública (F=f1+f2+f3)	0.00	0.00	0.00	0.00	0.00	0.00
f1) Obra Pública en Bienes de Dominio Público	0.00	0.00	0.00	0.00	0.00	0.00
f2) Obra Pública en Bienes Propios	0.00	0.00	0.00	0.00	0.00	0.00
f3) Proyectos Productivos y Acciones de Fomento	0.00	0.00	0.00	0.00	0.00	0.00
G. Inversiones Financieras y Otras Provisiones (G=g1+g2+g3+g4+g5+g6+g7)	0.00	0.00	0.00	0.00	0.00	0.00
g1) Inversiones Para el Fomento de Actividades Productivas	0.00	0.00	0.00	0.00	0.00	0.00
g2) Acciones y Participaciones de Capital	0.00	0.00	0.00	0.00	0.00	0.00
g3) Compra de Títulos y Valores	0.00	0.00	0.00	0.00	0.00	0.00
g4) Concesión de Préstamos	0.00	0.00	0.00	0.00	0.00	0.00
g5) Inversiones en Fideicomisos, Mandatos y Otros Análogos	0.00	0.00	0.00	0.00	0.00	0.00
Fideicomiso de Desastres Naturales (Informativo)	0.00	0.00	0.00	0.00	0.00	0.00
g6) Otras Inversiones Financieras	0.00	0.00	0.00	0.00	0.00	0.00
g7) Provisiones para Contingencias y Otras Erogaciones Especiales	0.00	0.00	0.00	0.00	0.00	0.00
H. Participaciones y Aportaciones (H=h1+h2+h3)	0.00	0.00	0.00	0.00	0.00	0.00
h1) Participaciones	0.00	0.00	0.00	0.00	0.00	0.00
h2) Aportaciones	0.00	0.00	0.00	0.00	0.00	0.00
h3) Convenios	0.00	0.00	0.00	0.00	0.00	0.00
I. Deuda Pública (I=i1+i2+i3+i4+i5+i6+i7)	0.00	0.00	0.00	0.00	0.00	0.00
i1) Amortización de la Deuda Pública	0.00	0.00	0.00	0.00	0.00	0.00
i2) Intereses de la Deuda Pública	0.00	0.00	0.00	0.00	0.00	0.00
i3) Comisiones de la Deuda Pública	0.00	0.00	0.00	0.00	0.00	0.00
i4) Gastos de la Deuda Pública	0.00	0.00	0.00	0.00	0.00	0.00
i5) Costo por Coberturas	0.00	0.00	0.00	0.00	0.00	0.00
i6) Apoyos Financieros	0.00	0.00	0.00	0.00	0.00	0.00
i7) Adeudos de Ejercicios Fiscales Anteriores (ADEFAS)	0.00	0.00	0.00	0.00	0.00	0.00
III. Total de Egresos (III = I + II)	23,246,198.95	350.00	23,246,548.95	4,185,102.85	4,108,455.20	19,061,446.10

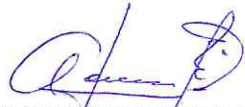
C.P. EDNA ESPERANZA ALONSO CASTELLANOS
ADMINISTRACIÓN Y FINANZAS

DR. SERGIO VILLARREAL CÁRDENAS
RECTOR

**VII.- ESTADO ANALÍTICO DEL EJERCICIO
DEL PRESUPUESTO DE EGRESOS
DETALLADO POR CLASIFICACIÓN
ADMINISTRATIVA - LDF**

Universidad Tecnológica de la Región Carbonífera
 Estado Analítico del Ejercicio del Presupuesto de Egresos Detallado - LDF
 Clasificación Administrativa
 Del 01 de enero al 31 de marzo de 2021 (b)
 (PESOS)


Concepto (c)	Egresos					Subejercicio (e)
	Aprobado (d)	Ampliaciones/ (Reducciones)	Modificado	Devengado	Pagado	
I. Gasto No Etiquetado (I=A+B+C+D+E+F+G+H)	2,399,354.07	-24,688.30	2,374,665.77	273,565.70	273,565.70	2,101,100.07
RECTORIA	1,662.00	33,034.36	34,696.36	31,217.34	31,217.34	3,479.02
DIRECCION ACADEMICA	89,640.00	5,838.80	95,478.80	7,538.55	7,538.55	87,940.25
DIRECCION DE ADMINISTRACION Y FINANZAS	1,763,229.67	-73,418.79	1,689,810.88	208,462.84	208,462.84	1,481,348.04
DIRECCION DE VINCULACION Y PLANEACION	0.00	10,719.70	10,719.70	10,719.34	10,719.34	0.36
DIRECCION DE EDUCACION CONTINUA	0.00	0.00	0.00	0.00	0.00	0.00
DEPARTAMENTO DE SERVICIOS ESCOLARES	445,994.50	0.00	445,994.50	1,004.00	1,004.00	444,990.50
DEPARTAMENTO DE PLANEACION Y COMUNICACION	0.00	0.00	0.00	0.00	0.00	0.00
DEPARTAMENTO DE VINCULACION	0.00	0.00	0.00	0.00	0.00	0.00
DEPARTAMENTO DE RECURSOS MATERIALES Y SERVICIOS GENERALES	94,747.90	-862.37	93,885.53	14,623.63	14,623.63	79,261.90
OFICINA DE CULTURA Y DEPORTE	0.00	0.00	0.00	0.00	0.00	0.00
COORDINACION DE SISTEMAS	4,080.00	0.00	4,080.00	0.00	0.00	4,080.00
II. Gasto Etiquetado (II=A+B+C+D+E+F+G+H)	20,846,844.88	25,038.30	20,871,883.18	3,911,537.15	3,834,889.50	16,960,346.03
RECTORIA	330,390.97	-25,870.36	304,520.61	4,097.81	4,097.81	300,422.80
DIRECCION ACADEMICA	1,022,774.52	-7,263.60	1,015,510.92	15,168.40	15,168.40	1,000,342.52
DIRECCION DE ADMINISTRACION Y FINANZAS	17,252,480.74	67,679.59	17,320,160.33	3,765,683.84	3,689,036.19	13,554,476.49
DIRECCION DE VINCULACION Y PLANEACION	985,988.09	-10,369.70	975,618.39	6,294.76	6,294.76	969,323.63
DIRECCION DE EDUCACION CONTINUA	194,580.56	0.00	194,580.56	0.00	0.00	194,580.56
DEPARTAMENTO DE SERVICIOS ESCOLARES	0.00	0.00	0.00	0.00	0.00	0.00
DEPARTAMENTO DE PLANEACION Y COMUNICACION	259,333.88	0.00	259,333.88	6,480.00	6,480.00	252,853.88
DEPARTAMENTO DE VINCULACION	86,175.30	0.00	86,175.30	0.00	0.00	86,175.30
DEPARTAMENTO DE RECURSOS MATERIALES Y SERVICIOS GENERALES	144,094.45	862.37	144,956.82	84,475.94	84,475.94	60,480.88
OFICINA DE CULTURA Y DEPORTE	426,003.35	0.00	426,003.35	0.00	0.00	426,003.35
COORDINACION DE SISTEMAS	145,023.02	0.00	145,023.02	29,336.40	29,336.40	115,686.62
III. Total de Egresos (III = I + II)	23,246,198.95	350.00	23,246,548.95	4,185,102.85	4,108,455.20	19,061,446.10



 C.P. EDNA ESPERANZA ALONSO CASTELLANOS
 ADMINISTRACIÓN Y FINANZAS


 DR. SERGIO VILLARREAL CÁRDENAS
 RECTOR

**VIII.- ESTADO ANALÍTICO DEL EJERCICIO
DEL PRESUPUESTO DE EGRESOS
DETALLADO POR CLASIFICACIÓN
FUNCIONAL - LDF**

C. Desarrollo Económico (C=c1+c2+c3+c4+c5+c6+c7+c8+c9)	0.00	0.00	0.00	0.00	0.00	0.00
c1) Asuntos Económicos, Comerciales y Laborales en General	0.00	0.00	0.00	0.00	0.00	0.00
c2) Agropecuaria, Silvicultura, Pesca y Caza	0.00	0.00	0.00	0.00	0.00	0.00
c3) Combustibles y Energia	0.00	0.00	0.00	0.00	0.00	0.00
c4) Minería, Manufacturas y Construcción	0.00	0.00	0.00	0.00	0.00	0.00
c5) Transporte	0.00	0.00	0.00	0.00	0.00	0.00
c6) Comunicaciones	0.00	0.00	0.00	0.00	0.00	0.00
c7) Turismo	0.00	0.00	0.00	0.00	0.00	0.00
c8) Ciencia, Tecnología e Innovación	0.00	0.00	0.00	0.00	0.00	0.00
c9) Otras Industrias y Otros Asuntos Económicos	0.00	0.00	0.00	0.00	0.00	0.00
D. Otras No Clasificadas en Funciones Anteriores (D=d1+d2+d3+d4)	0.00	0.00	0.00	0.00	0.00	0.00
d1) Transacciones de la Deuda Publica / Costo Financiero de la Deuda	0.00	0.00	0.00	0.00	0.00	0.00
d2) Transferencias, Participaciones y Aportaciones Entre Diferentes Niveles y Ordenes de Gobierno	0.00	0.00	0.00	0.00	0.00	0.00
d3) Saneamiento del Sistema Financiero	0.00	0.00	0.00	0.00	0.00	0.00
d4) Adeudos de Ejercicios Fiscales Anteriores	0.00	0.00	0.00	0.00	0.00	0.00
III. Total de Egresos (III = I + II)	23,246,198.95	350.00	23,246,548.95	4,185,102.85	4,108,455.20	19,061,446.10

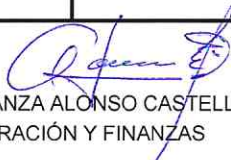

C.P. EDNA ESPERANZA ALONSO CASTELLANOS
ADMINISTRACIÓN Y FINANZAS



DR. SERGIO VILLARREAL CÁRDENAS
RECTOR

**IX.- ESTADO ANALÍTICO DEL EJERCICIO DEL
PRESUPUESTO DE EGRESOS DETALLADO
POR CLASIFICACIÓN DE SERVICIOS
PERSONALES POR CATEGORÍA - LDF**

Universidad Tecnológica de la Región Carbonífera
Estado Analítico del Ejercicio del Presupuesto de Egresos Detallado - LDF
Clasificación de Servicios Personales por Categoría
Del 01 de enero al 31 de marzo de 2021 (b)
(PESOS)

Concepto (c)	Egresos					Subejercicio (e)
	Aprobado (d)	Ampliaciones/ (Reducciones)	Modificado	Devengado	Pagado	
I. Gasto No Etiquetado (I=A+B+C+D+E+F)	0.00	0.00	0.00	0.00	0.00	0.00
A. Personal Administrativo y de Servicio Público	0.00	0.00	0.00	0.00	0.00	0.00
B. Magisterio	0.00	0.00	0.00	0.00	0.00	0.00
C. Servicios de Salud (C=c1+c2)	0.00	0.00	0.00	0.00	0.00	0.00
c1) Personal Administrativo	0.00	0.00	0.00	0.00	0.00	0.00
c2) Personal Médico, Paramédico y afín	0.00	0.00	0.00	0.00	0.00	0.00
D. Seguridad Pública	0.00	0.00	0.00	0.00	0.00	0.00
E. Gastos asociados a la implementación de nuevas leyes federales o reformas a las mismas (E = e1 + e2)	0.00	0.00	0.00	0.00	0.00	0.00
e1) Nombre del Programa o Ley 1	0.00	0.00	0.00	0.00	0.00	0.00
e2) Nombre del Programa o Ley 2	0.00	0.00	0.00	0.00	0.00	0.00
F. Sentencias laborales definitivas	0.00	0.00	0.00	0.00	0.00	0.00
II. Gasto Etiquetado (II=A+B+C+D+E+F)	14,267,060.95	-192,479.74	14,074,581.21	3,031,771.94	3,031,771.94	11,042,809.27
A. Personal Administrativo y de Servicio Público	14,267,060.95	-192,479.74	14,074,581.21	3,031,771.94	3,031,771.94	11,042,809.27
B. Magisterio	0.00	0.00	0.00	0.00	0.00	0.00
C. Servicios de Salud (C=c1+c2)	0.00	0.00	0.00	0.00	0.00	0.00
c1) Personal Administrativo	0.00	0.00	0.00	0.00	0.00	0.00
c2) Personal Médico, Paramédico y afín	0.00	0.00	0.00	0.00	0.00	0.00
D. Seguridad Pública	0.00	0.00	0.00	0.00	0.00	0.00
E. Gastos asociados a la implementación de nuevas leyes federales o reformas a las mismas (E = e1 + e2)	0.00	0.00	0.00	0.00	0.00	0.00
e1) Nombre del Programa o Ley 1	0.00	0.00	0.00	0.00	0.00	0.00
e2) Nombre del Programa o Ley 2	0.00	0.00	0.00	0.00	0.00	0.00
F. Sentencias laborales definitivas	0.00	0.00	0.00	0.00	0.00	0.00
III. Total del Gasto en Servicios Personales (III = I + II)	0.00	0.00	0.00	0.00	0.00	0.00


 C.P. EDNA ESPERANZA ALONSO CASTELLANOS
 ADMINISTRACIÓN Y FINANZAS


 DR. SERGIO VILLARREAL CÁRDENAS
 RECTOR

**X.- REPORTE DE LAS ACCIONES
REALIZADAS POR EL ENTE PÚBLICO, PARA
LA RECUPERACIÓN DEL BALANCE
PRESUPUESTARIO DE RECURSOS
DISPONIBLES SOSTENIBLE**



Estado
de Coahuila

Secretaría de Educación



SEP
SECRETARÍA DE
EDUCACIÓN PÚBLICA

UTP
UNIVERSIDAD TECNOLÓGICA Y POLITÉCNICA

"2021, Año del reconocimiento al trabajo del personal de salud por su lucha contra el COVID-19"

Universidad Tecnológica de la Región Carbonífera

**LA INFORMACION RELATIVA AL AVANCE DE LAS
ACCIONES, HASTA EN TANTO SE RECUPERE EL PRESUPUESTO
SOSTENIBLE DE RECUSOS DISPONIBLES.**

NO LE APLICA A LA ENTIDAD

ATENTAMENTE

DR. SERGIO VILLARREAL CÁRDENAS
RECTOR

**XI.- INFORMAR LA FUENTE DE LOS
INGRESOS CON LA QUE SE HAYA PAGADO
EL NUEVO GASTO (AUMENTO O CREACIÓN
DE GASTO DEL PRESUPUESTO DE
EGRESOS), DISTINGUIENDO EL GASTO
ETIQUETADO Y NO ETIQUETADO**



Estado
de Coahuila

Secretaría de Educación



"2021, Año del reconocimiento al trabajo del personal de salud por su lucha contra el COVID-19"

Universidad Tecnológica de la Región Carbonífera

**LA INFORMACION RELATIVA A LA FUENTE DE INGRESOS
CON QUE SE HAYA PAGADO EL NUEVO GASTO (AUMENTO O
CREACION DEL GASTO DE PRESUPUESTO DE EGRESOS),
DISTINGUIENDO EL GASTO ETIQUETADO Y NO ETIQUETADO,
AL 31 DE MARZO 2021**

NO LE APLICA A LA ENTIDAD

ATENTAMENTE

DR. SERGIO VILLARREAL CÁRDENAS
RECTOR

**XII.- LA INFORMACIÓN RELATIVA AL
CUMPLIMIENTO DE LOS CONVENIOS
CELEBRADOS, EN TÉRMINOS DEL
CAPÍTULO IV DE LA LEY DE DISCIPLINA
FINANCIERA DE LAS ENTIDADES
FEDERATIVAS Y LOS MUNICIPIOS**



Estado
de Coahuila

Secretaría de Educación



"2021, Año del reconocimiento al trabajo del personal de salud por su lucha contra el COVID-19"

Universidad Tecnológica de la Región Carbonífera

**LA INFORMACION RELATIVA AL CUMPLIMIENTO DE
LOS CONVENIOS CELEBRADOS CON LA SECRETARÍA DE
HACIENDA Y CREDITO PÚBLICO.**

NO LE APLICA A LA ENTIDAD

Debido a que al 31 de marzo de 2021 la entidad no cuenta con
convenios con SHCP

ATENTAMENTE

DR. SERGIO VILLARREAL CÁRDENAS
RECTOR